

МИНИСТЕРСТВО НАУКИ И ВЫСШЕГО ОБРАЗОВАНИЯ РОССИЙСКОЙ ФЕДЕРАЦИИ
ФЕДЕРАЛЬНОЕ ГОСУДАРСТВЕННОЕ БЮДЖЕТНОЕ ОБРАЗОВАТЕЛЬНОЕ УЧРЕЖДЕНИЕ
ВЫСШЕГО ОБРАЗОВАНИЯ

РОССИЙСКИЙ ХИМИКО-ТЕХНОЛОГИЧЕСКИЙ УНИВЕРСИТЕТ
ИМЕНИ Д.И. МЕНДЕЛЕЕВА



«УТВЕРЖДАЮ»

Ректор РХТУ им. Д.И. Менделеева

А.Г. Мажуга

« 07 » 2021 г.

**ОСНОВНАЯ ОБРАЗОВАТЕЛЬНАЯ ПРОГРАММА
ВЫСШЕГО ОБРАЗОВАНИЯ – ПРОГРАММА БАКАЛАВРИАТА**

**по направлению подготовки
22.03.01 Материаловедение и технологии материалов**

**Профиль:
Материаловедение и технологии наноматериалов и наносистем**

форма обучения:
очная

Квалификация: **Бакалавр**

РАССМОТРЕНО И ОДОБРЕНО
на заседании Методической комиссии
РХТУ им. Д.И. Менделеева
«25» мая 2021 г.,
Протокол № 18

Председатель _____ Н.А. Макаров

Москва 2021

Разработчики основной образовательной программы (ООП) бакалавриата:

И.о. заведующего кафедрой НМНТ
д.х.н., профессор


М.Ю. Королева



(подпись)

доцент, к.х.н.


Н.М. Мурашова



(подпись)

старший преподаватель

А.И. Шарапаев




(подпись)

ООП бакалавриата рассмотрена и одобрена на заседании кафедры «Наноматериалов и нанотехнологии» протокол № 11 от «28» апреля 2021 г.

И.о. заведующего кафедрой наноматериалов и нанотехнологии

Д.х.н., профессор




(подпись)

М.Ю. Королева

Согласовано:

начальник Учебного управления



(подпись)

В.С. Мирошников

ООП бакалавриата рассмотрена и одобрена на заседании Ученого совета «Института материалов современной энергетики и нанотехнологии ИМЭН-ИФХ» протокол № 5 от «28» апреля 2021 г.

Согласовано:

Первый заместитель генерального директора АО "Композит", доктор технических наук,

« » _____ 2021 г.

_____ А.Н. Тимофеев
подпись

1 ОБЩИЕ ПОЛОЖЕНИЯ

1.1 Основная профессиональная образовательная программа высшего образования – программа подготовки бакалавров (далее – программа бакалавриата, ООП бакалавриата), реализуемая федеральным государственным бюджетным образовательным учреждением высшего образования «Российский химико-технологический университет имени Д.И. Менделеева» в соответствии с федеральным государственным образовательным стандартом высшего образования – бакалавриат по направлению подготовки **22.03.01 – Материаловедение и технологии материалов,** профиль «**Материаловедение и технологии наноматериалов и наносистем**», представляет собой комплекс основных характеристик образования и организационно-педагогических условий, который представлен в виде учебного плана, календарного учебного графика, рабочих программ дисциплин (модулей), оценочных и методических материалов, рабочей программы воспитания, календарного плана воспитательной работы, форм аттестации.

1.2 Нормативные документы для разработки программы бакалавриата по направлению подготовки составляют:

– Федеральный закон от 29.12.2012 № 273-ФЗ «Об образовании в Российской Федерации»;

– Приказ Минобрнауки России от 02.06.2020 г. № 701 «Об утверждении федерального государственного образовательного стандарта высшего образования – бакалавриат по направлению подготовки **22.03.01 – Материаловедение и технологии материалов** (далее – ФГОС ВО – бакалавриат по направлению подготовки «**Материаловедение и технологии материалов**»);

– Приказ Минобрнауки России от 05.04.2017 № 301 «Об утверждении Порядка организации и осуществления образовательной деятельности по образовательным программам высшего образования – программам бакалавриата, программам специалитета, программам магистратуры».

– Профессиональный стандарт «Специалист по электрохимической защите от коррозии линейных сооружений и объектов», утвержденный приказом Министерства труда и социальной защиты Российской Федерации от 08.09.2014. № 614н;

– Профессиональный стандарт «Специалист по системам защитных покрытий поверхности зданий и сооружений опасных производственных объектов», утвержденный приказом Министерства труда и социальной защиты Российской Федерации от 13.10.2014 № 709н.

– Приказ Министерства образования и науки РФ от 23.08.2017 № 816 «Об утверждении Порядка применения организациями, осуществляющими образовательную деятельность, электронного обучения, дистанционных образовательных технологий при реализации образовательных программ» [Электронный ресурс]. Режим доступа: <http://pravo.gov.ru/proxy/ips/?docbody=&nd=102447332&intelsearch=816+-%EF%F0%E8%EA%E0%E7/> (дата обращения: 23.04.2021).

– Приказ Министерства науки и высшего образования Российской Федерации, Министерства просвещения Российской Федерации от 05.08.2020 № 885/390 «О практической подготовке обучающихся» [Электронный ресурс]. Режим доступа: http://pravo.gov.ru/proxy/ips/?docbody=&link_id=0&nd=102850569&intelsearch=&firstDoc=1/ (дата обращения: 23.04.2021).

– Положение об организации и использовании электронного обучения и дистанционных образовательных технологий при реализации образовательных программ в федеральном государственном бюджетном образовательном учреждении высшего образования «Российский химико-технологический университет имени Д.И. Менделеева», принятое решением Ученого совета РХТУ им. Д.И. Менделеева от 27 марта 2020 г.,

протокол № 9, введенное в действие приказом ректора РХТУ им. Д.И. Менделеева от 27 марта 2020 г. № 29 ОД [Электронный ресурс]. Режим доступа: https://muctr.ru/upload/university/departments/uu/local_doc/pologenie_EOiDOT_2.pdf (дата обращения: 23.04.2021)

– Положение о практической подготовке обучающихся в федеральном государственном бюджетном образовательном учреждении высшего образования «Российский химико-технологический университет имени Д.И. Менделеева», принятое решением Ученого совета РХТУ им. Д.И. Менделеева от 25.11.2020, протокол № 4, введено в действие приказом ректора РХТУ им. Д.И. Менделеева от 26.11.2020 № 117 ОД [Электронный ресурс]. Режим доступа: https://muctr.ru/upload/university/departments/uu/local_doc/pologenie_prakt_podgotovka_2.pdf (дата обращения: 23.04.2021)

При освоении дисциплин и практик студенты должны использовать информационные и информационно-образовательные ресурсы следующих порталов и сайтов:

– Система федеральных образовательных порталов. Система открытого образования. Консалтинговый центр ИОС ОО РФ [Электронный ресурс] – Режим доступа: <http://www.openedu.ru/> (дата обращения: 23.04.2021)

– Информационная система «Единое окно доступа к образовательным ресурсам». URL: <http://window.edu.ru/> (дата обращения: 23.04.2021)

– ФЭПО: соответствие требованиям ФГОС [Электронный ресурс] – Режим доступа: <http://fepo.i-exam.ru/> (дата обращения: 23.04.2021).

1.3 Общая характеристика программы бакалавриата

Целью программы бакалавриата является создание для обучающихся условий для приобретения необходимого для осуществления профессиональной деятельности уровня знаний, умений, навыков, опыта деятельности и подготовки к защите выпускной квалификационной работы.

Получение образования по образовательной программе высшего образования – программе бакалавриата допускается только в образовательной организации высшего образования и научной организации (далее – организация).

Обучение по образовательной программе высшего образования – программе бакалавриата в образовательной организации осуществляется в очной форме обучения. Объем программы бакалавриата составляет 240 зачетных единиц (далее – з.е.) вне зависимости от формы обучения, применяемых образовательных технологий, реализации программы бакалавриата с использованием сетевой формы, реализации программы бакалавриата по индивидуальному учебному плану

Срок получения образования по программе бакалавриата (вне зависимости от применяемых образовательных технологий): в очной форме обучения, включая каникулы, предоставляемые после прохождения государственной итоговой аттестации, составляет 4 года.

При реализации программы бакалавриата Организация вправе применять электронное обучение, дистанционные образовательные технологии.

Реализация программы бакалавриата с применением исключительно электронного обучения, дистанционных образовательных технологий не допускается.

Электронное обучение, дистанционные образовательные технологии, применяемые при обучении инвалидов и лиц с ограниченными возможностями здоровья (далее – инвалиды и лица с ОВЗ), должны предусматривать возможность приема-передачи информации в доступных для них формах.

Образовательная деятельность по программе бакалавриата осуществляется на государственном языке Российской Федерации, если иное не определено локальным нормативным актом организации.

Структура программы бакалавриата (обязательная часть; часть, формируемая участниками образовательных отношений; факультативы)

Программа бакалавриата состоит из следующих блоков:

- Блок 1 «Дисциплины (Модули)».
- Блок 2 «Практика».
- Блок 3 «Государственная итоговая аттестация».

Структура программы бакалавриата

Структура программы бакалавриата		Объем программы бакалавриата в зачетных единицах
Блок 1	Дисциплины (Модули)	208
Блок 2	Практика	23
Блок 3	Государственная итоговая аттестация	6
Объем программы бакалавриата		240

В Блок 1 «Дисциплины (модули)» входят дисциплины (модули) по философии, истории (истории России, всеобщей истории), иностранному языку, безопасности жизнедеятельности по физической культуре и спорту:

в объеме не менее 2 з.е. в рамках Блока 1 «Дисциплины (модули)»;

в объеме не менее 328 академических часов, которые являются обязательными для освоения, не переводятся в з.е. и не включаются в объем программы бакалавриата, в рамках элективных дисциплин (модулей) в очной форме обучения.

Дисциплины (модули) по физической культуре и спорту реализуются в порядке, установленном Организацией. Для лиц с ОВЗ организация устанавливает особый порядок освоения дисциплин (модулей) по физической культуре и спорту с учетом состояния их здоровья (<https://www.muotr.ru/sveden/ovz/>).

В Блок 2 «Практика» входят учебная и производственная практики (далее вместе - практики).

Типы учебной практики:

- учебная практика: научно-исследовательская работа.

Типы производственной практики:

- производственная практика: научно-исследовательская работа;
- производственная практика: технологическая практика;
- производственная практика: преддипломная практика.

В Блок 3 «Государственная итоговая аттестация» входит подготовка к процедуре защиты и защита выпускной квалификационной работы.

1.4 Требования к поступающему

Требования к поступающему определяются федеральным законодательством в области образования, в том числе Порядком приема на обучение по образовательным программам высшего образования – программам бакалавриата на соответствующий учебный год.

2 ХАРАКТЕРИСТИКА ПРОФЕССИОНАЛЬНОЙ ДЕЯТЕЛЬНОСТИ ВЫПУСКНИКОВ, ОСВОИВШИХ ПРОГРАММУ БАКАЛАВРИАТА

2.1 Область профессиональной деятельности и сфера профессиональной деятельности выпускников, освоивших ООП бакалавриата, включает:

26 Химическое, химико-технологическое производство (в сфере производства наноматериалов различного состава, структуры и свойств);

40 Сквозные виды профессиональной деятельности в промышленности (в сфере технологического обеспечения производства наноматериалов и изделий, содержащих наноматериалы).

Выпускники могут осуществлять профессиональную деятельность в других областях профессиональной деятельности и (или) сферах профессиональной деятельности при условии соответствия уровня их образования и полученных компетенций требованиям к квалификации работника.

2.2 Типы задач и задачи профессиональной деятельности, к которым готовятся выпускники в рамках освоения ООП бакалавриата:

научно-исследовательский (основной):

- сбор и анализ данных о существующих типах и марках наноматериалов и наносистем, их структуре и свойствах применительно к решению поставленных задач с использованием баз данных и литературных источников;
- участие в работе группы специалистов при выполнении экспериментов, проведению расчетов и обработке их результатов по созданию, исследованию и выбору наноматериалов и наносистем, оценке эксплуатационных характеристик с помощью комплексного анализа структуры и физико-механических, коррозионных и других свойств, устойчивости к внешним воздействиям;
- сбор научно-технической информации по тематике экспериментов для составления обзоров, отчетов и научных публикаций, участие в составлении отчетов по выполненному заданию;

технологический:

- участие в производстве наноматериалов и наносистем с заданными технологическими и функциональными свойствами, проектировании высокотехнологичных процессов в составе первичного проектно-технологического или исследовательского подразделения;
- контроль качества выпускаемой продукции.

2.3 Объектами профессиональной деятельности выпускников, освоивших ООП бакалавриата, или областью (областями) знания являются:

- основные типы наноматериалов и наносистем неорганической (металлических и неметаллических) и органической (полимерных, углеродных) природы, твердые, жидкие, гелеобразные, аэрозольные, включая нанопленки и наноструктурированные покрытия;

- методы исследований, испытаний, диагностики и контроля качества наноматериалов, полуфабрикатов, заготовок деталей и изделий на их основе, твердых, жидких, гелеобразных и аэрозольных наносистем, методы диагностики и анализа нанодисперсных частиц, нанопленок и наносистем;

- все виды исследовательского, контрольного и испытательного оборудования, аналитической аппаратуры, компьютерное программное обеспечение для обработки результатов и анализа полученных данных, моделирования процессов синтеза и физико-химических свойств наноматериалов;

- процессы получения, обработки и модификации наноматериалов, включая наноструктурные пленки и покрытия, полуфабрикатов, заготовок деталей и изделий на их основе, а также технологические процессы с участием наноструктурированных сред;

- нормативно-техническая документация и системы сертификации наноматериалов и изделий на их основе, протоколы хода и результатов экспериментов, документация по технике безопасности и безопасности жизнедеятельности.

3 СТРУКТУРА ПРОГРАММЫ БАКАЛАВРИАТА

Содержание и организация образовательного процесса при реализации ООП высшего образования – бакалавриат по направлению подготовки **22.03.01 Материаловедение и технологии материалов** регламентируется:

- учебным планом;
- календарным учебным графиком;
- рабочими программами дисциплин (модулей);
- рабочими программами практик;
- программой государственной итоговой аттестации;
- фондами оценочных средств;
- методическими указаниями по соответствующей ООП;
- рабочей программой воспитания;
- календарным планом воспитательной работы.

3.1 Учебный план

Учебный план ООП бакалавриата включает перечень дисциплин (модулей), практик, аттестационных испытаний промежуточной и государственной итоговой аттестации обучающихся, других видов учебной деятельности с указанием их объема в зачетных единицах, последовательности и распределения по периодам обучения; выделяется объем контактной работы обучающихся с преподавателем (по видам учебных занятий) и самостоятельной работы обучающихся в академических (астрономических) часах. Для каждой дисциплины (модуля) и практики указывается форма промежуточной аттестации обучающихся.

Учебный план представлен в приложении.

3.2 Календарный учебный график

Последовательность реализации программы бакалавриата по годам и семестрам (включая теоретическое обучение, практики, промежуточные и государственную итоговую аттестации, каникулы) приводится в календарном учебном графике.

Календарный учебный график представлен в приложении.

3.3 Рабочие программы дисциплин (модулей)

В ООП бакалавриата в приложении представлены все рабочие программы дисциплин (модулей).

3.4 Рабочие программы практик

ООП бакалавриата предусматривает достаточный для формирования, закрепления и развития практических навыков и компетенций объем практики. Практика представляет собой вид учебных занятий, непосредственно ориентированных на профессионально-практическую подготовку обучающихся. Практика закрепляет знания и умения, приобретаемые обучающимися в результате освоения теоретических курсов, вырабатывает практические навыки и способствует комплексному формированию универсальных, общепрофессиональных, профессиональных компетенций обучающихся. Программы практик приведены в приложении.

При реализации ООП бакалавриата предусматриваются следующие виды практик:

- учебная практика: научно-исследовательская работа;
- производственная практика: научно-исследовательская работа;
- производственная практика: технологическая практика;
- производственная практика: преддипломная практика.

3.4.1 Учебная практика

Тип практики: ознакомительная.

Задачей практики является получение первичных профессиональных умений и навыков, в том числе первичных умений и навыков научно-исследовательской деятельности. Практика осуществляется в РХТУ им. Д.И. Менделеева на Кафедре наноматериалов и нанотехнологии. Руководство практикой осуществляет преподаватель Кафедры наноматериалов и нанотехнологии, техническую поддержку осуществляют инженерно-технический персонал по учебному процессу.

3.4.2 Производственная практика

Тип практики: практика по получению профессиональных умений и опыта профессиональной деятельности.

Задачей практики является практическое закрепление и углубление полученных в университете знаний по вопросам химической технологии наноматериалов, технологий их производства, формирование способности и готовности осуществлять технологический процесс в соответствии с регламентом и использовать технические средства для контроля основных параметров технологического процесса, свойств сырья и готовой продукции, работа с нормативно-технической документацией, изучение математического, программного, аппаратного и информационного обеспечения управляющих систем различного уровня и назначения, а также получение опыта профессиональной деятельности, приобретение обучаемым опыта в исследовании актуальной прикладной проблемы.

Практика осуществляется в РХТУ им. Д.И. Менделеева и (или) на предприятиях, с которыми заключены договоры о практической подготовке. Практика проводится в одном из подразделений названных предприятий или организаций, в число которых могут входить: отделы и инженерные материаловедческие центры, связанные с использованием нанотехнологии и наноматериалов; лабораторные и научно-исследовательские центры.

3.4.3 Производственная практика

Тип практики: научно-исследовательская работа.

Задачей научно-исследовательской работы является изучение конкретного производственного процесса по результатам выбранного объекта для научно-исследовательской или проектной деятельности; изучение системы управления качеством продукции, технико-экономических показателей, мероприятий по технике безопасности и охране окружающей среды; приобретение необходимых практических навыков для выполнения выпускной квалификационной работы.

Научно-исследовательская работа осуществляется в РХТУ им. Д.И. Менделеева на Кафедре наноматериалов и нанотехнологии и/или в одном из подразделений предприятия, организаций, с которыми заключены соответствующие договоры о практической подготовке, в число которых могут входить: отделы и инженерные материаловедческие центры, связанные с использованием нанотехнологии и наноматериалов; лабораторные и научно-исследовательские центры.

3.4.4 Производственная практика

Тип практики: преддипломная практика.

Задачей практики является максимальное приближение к выполнению выпускной квалификационной работы, т.е. подробное знакомство с конкретным типом наноматериалов, технологиями их производства и/или применения, узкими местами и недостатками работы; сбор необходимой информации, которая затем будет использована при решении практической инженерной задачи. Практика осуществляется в РХТУ им. Д.И. Менделеева и (или) на предприятиях, с которыми заключены договоры о практической подготовке.

Практика проводится в одном из подразделений названных предприятий или организаций, в число которых могут входить: отделы и инженерные материаловедческие центры, связанные с использованием нанотехнологии и наноматериалов; лабораторные и научно-исследовательские центры.

Выбор мест прохождения практик для лиц с ограниченными возможностями здоровья производится с учетом состояния здоровья обучающихся и требованиями по доступности.

3.5 Программа государственной итоговой аттестации (ГИА)

Программа государственной итоговой аттестации является приложением к ООП бакалавриата.

В государственную итоговую аттестацию входит выполнение и защита выпускной квалификационной работы.

3.6 Фонд оценочных средств (ФОС)

ФОС создается в соответствии с требованиями ФГОС ВО для аттестации обучающихся на соответствие их учебных достижений поэтапным требованиям соответствующей ООП бакалавриата для проведения входного и текущего оценивания, а также промежуточной аттестации обучающихся. ФОС является составной частью нормативно-методического обеспечения системы оценки качества освоения обучающимися ООП, входит в состав ООП бакалавриата.

ФОС – комплект методических материалов, нормирующих процедуры оценивания результатов обучения, т.е. установления соответствия учебных достижений запланированным результатам обучения и требованиям ООП бакалавриата, рабочих программ дисциплин (модулей) и практик.

ФОС сформирован на основе ключевых принципов оценивания:

- валидности: объекты оценки должны соответствовать поставленным целям обучения;

- надежности: использование единообразных стандартов и критериев для оценивания достижений;

- объективности: разные обучающиеся должны иметь равные возможности добиться успеха.

ФОС по дисциплинам, практикам, ГИА приведены в приложении.

Инвалидам и лицам с ограниченными возможностями здоровья (по их заявлению) предоставляется возможность обучения по ООП бакалавриата, учитывающей особенности их психофизического развития, индивидуальных возможностей и, при необходимости, обеспечивающей коррекцию нарушений развития и социальную адаптацию.

3.7. Рабочая программа воспитания

Рабочая программа воспитания, разработанная и утвержденная образовательной организацией, определяет комплекс основных характеристик осуществляемой в образовательной организации воспитательной работы по соответствующей основной образовательной программе:

- цель, задачи, основные направления и темы воспитательной работы;

- возможные формы, средства и методы воспитания, включая использование воспитательного потенциала дисциплин (модулей);

- подходы к индивидуализации содержания воспитания с учетом особенностей обучающихся;

- показатели эффективности воспитательной работы, в том числе планируемые личностные результаты воспитания, и иные компоненты.

3.8. Календарный план воспитательной работы

Календарный план воспитательной работы, разработанный и утвержденный образовательной организацией, содержит конкретный перечень событий и мероприятий воспитательной направленности, которые организуются и проводятся образовательной организацией и (или) в которых образовательная организация принимает участие, в соответствии с основными направлениями и темами воспитательной работы, выбранными формами, средствами и методами воспитания в учебном году или периоде обучения.

4 РЕЗУЛЬТАТЫ ОСВОЕНИЯ ПРОГРАММЫ БАКАЛАВРИАТА

Совокупный ожидаемый результат образования по завершении освоения ООП бакалавриата определяется приобретаемыми выпускником компетенциями, т.е. его способностями применять знания, умения, навыки и личные качества в соответствии с задачами профессиональной деятельности.

В результате освоения ООП бакалавриата у выпускника должны быть сформированы универсальные, общепрофессиональные и профессиональные компетенции.

Выпускник, освоивший ООП, должен обладать следующими компетенциями.

4.1 Универсальные компетенции выпускников и индикаторы их достижения

Наименование категории (группы) УК	Код и наименование УК	Код и наименование индикатора достижения УК
Системное и критическое мышление	УК-1 Способен осуществлять поиск, критический анализ и синтез информации, применять системный подход для решения поставленных задач.	УК-1.1 Осуществляет поиск информации; УК-1.2 Способен осуществлять критический анализ и синтез информации; УК-1.3 Использует системный подход для решения поставленных задач.
Разработка и реализация проектов	УК-2 Способен определять круг задач в рамках поставленной цели и выбирать оптимальные способы их решения, исходя из действующих правовых норм, имеющихся ресурсов и ограничений.	УК-2.1 Определяет круг задач в рамках поставленной цели; УК-2.2 Выбирает оптимальные способы решения поставленных задач, исходя из действующих правовых норм, имеющихся ресурсов и ограничений.
Командная работа и лидерство	УК-3 Способен осуществлять социальное взаимодействие и реализовывать свою роль в команде.	УК-3.1 Знает и понимает особенности поведения работников предприятий химической промышленности; УК-3.2 Знает основные типы социальных взаимодействий и социально-психологические критерии эффективности управления коллективом; УК -3.3 Умеет взаимодействовать с другими членами команды, в том числе

		<p>участвовать в обмене информацией, знаниями и опытом;</p> <p>УК-3.4 Умеет использовать современные социально-психологические технологии управления коллективом;</p> <p>УК-3.5 Владеет способами мотивации членов коллектива к личностному и профессиональному развитию.</p>
Коммуникация	<p>УК-4 Способен осуществлять деловую коммуникацию в устной и письменной формах на государственном языке Российской Федерации и иностранном(ых) языке(ах).</p>	<p>УК-4.1 Владеет навыками публичного выступления, самопрезентации на государственном языке Российской Федерации и иностранном(ых) языке(ах);</p> <p>УК-4.2 Проводит дискуссии в профессиональной деятельности;</p> <p>УК 4.3 Владеет навыками ведения деловой переписки.</p>
Межкультурное взаимодействие	<p>УК-5 Способен воспринимать межкультурное разнообразие общества в социально-историческом, этическом и философском контекстах.</p>	<p>УК-5.1 Владеет информацией о разнообразии общества в социально-историческом, этическом и философском контекстах;</p> <p>УК-5.2 Объективно оценивает разнообразие культур и выявляет их индивидуальные особенности;</p> <p>УК-5.3 Воспринимает межкультурное разнообразие общества в социально-историческом, этическом и философском контекстах.</p>
Самоорганизация и саморазвитие (в том числе здоровьесбережение)	<p>УК-6 Способен управлять своим временем, выстраивать и реализовывать траекторию саморазвития на основе принципов образования в течение всей жизни.</p>	<p>УК-6.1 Устанавливает личные и профессиональные цели с учетом приоритетов действий;</p> <p>УК-6.2 Планирует личные и профессиональные цели с учетом собственных и командных ресурсов;</p> <p>УК-6.3 Владеет методиками самомотивации к постоянному совершенствованию ранее приобретенных знаний и умений в области профессиональной деятельности.</p>
Самоорганизация и саморазвитие (в том числе здоровьесбережение)	<p>УК-7 Способен поддерживать должный уровень физической подготовленности для обеспечения полноценной социальной и профессиональной деятельности.</p>	<p>УК-7.1 Знает роль и значение физической культуры в жизни человека и общества; виды физических упражнений; научно-практические основы физической культуры и здорового образа жизни;</p> <p>УК-7.2 Умеет поддерживать должный уровень физической подготовленности для обеспечения полноценной социальной и профессиональной деятельности;</p> <p>УК-7.3 Умеет использовать основы</p>

		<p>физической культуры для осознанного выбора здоровьесберегающих технологий с учетом внешних и внутренних условий реализации профессиональной деятельности;</p> <p>УК-7.4 Владеет средствами и методами укрепления здоровья, физического самосовершенствования; должным уровнем физической подготовленности для обеспечения полноценной социальной и профессиональной деятельности.</p>
Безопасность жизнедеятельности	<p>УК-8 Способен создавать и поддерживать в повседневной жизни и в профессиональной деятельности безопасные условия жизнедеятельности для сохранения природной среды, обеспечения устойчивого развития общества, в том числе при угрозе и возникновении чрезвычайных ситуаций и военных конфликтов.</p>	<p>УК-8.1 Знает основные техносферные опасности, их свойства и характеристики;</p> <p>УК-8.2 Знает характер воздействия вредных и опасных факторов на человека и природную среду, методы защиты от них применительно к сфере своей профессиональной деятельности;</p> <p>УК-8.3 Умеет обеспечивать безопасные и/или комфортные условия труда на рабочем месте, в том числе с помощью средств защиты, осуществлять действия по предотвращению чрезвычайных ситуаций;</p> <p>УК-8.4 Владеет способами и технологиями защиты в чрезвычайных ситуациях и в условиях военного времени.</p>
Инклюзивная компетентность	<p>УК-9 Способен использовать базовые дефектологические знания в социальной и профессиональной сферах.</p>	<p>УК-9.1 Знает и понимает особенности поведения членов коллектива с ограничениями по здоровью</p> <p>УК-9.2 Умеет взаимодействовать с членами коллектива с ограничениями по здоровью;</p> <p>УК-9.3 Владеет приемами анализа собственных действий при общении с членами коллектива с ограничениями по здоровью.</p>
Экономическая культура, в том числе финансовая грамотность	<p>УК-10 Способен принимать обоснованные экономические решения в различных областях жизнедеятельности.</p>	<p>УК-10.1 Знает основы экономической культуры, в том числе финансовой грамотности;</p> <p>УК-10.2 Умеет использовать знания основ экономики при принятии обоснованных решений в различных областях деятельности</p> <p>УК-10.3 Владеет навыками выбора; экономически обоснованных решений в различных областях жизнедеятельности.</p>
Гражданская	<p>УК-11 Способен</p>	<p>УК-11.1 Знает правовые нормы,</p>

позиция	формировать нетерпимое отношение к коррупционному поведению.	формирующие нетерпимое отношение к коррупционному поведению; УК-11.2 Умеет реализовывать нетерпимое отношение к коррупционному поведению в различных сферах деятельности; УК-11.3 Владеет методами формирования нетерпимого отношения к коррупционному поведению.
---------	--	---

4.2 Общепрофессиональные компетенции выпускников и индикаторы их достижения

Наименование категории (группы) ОПК	Код и наименование ОПК	Код и наименование индикатора достижения ОПК
Применение фундаментальных знаний	ОПК-1 Способен решать задачи, относящиеся к профессиональной деятельности, применяя методы моделирования, математического анализа, естественнонаучные и инженерные знания.	ОПК-1.1 Обладает систематическими знаниями в области математического анализа, моделирования, естественных наук и инженерных дисциплин; ОПК-1.2. Умеет решать задачи, относящиеся к профессиональной деятельности, применяя методы моделирования, математического анализа, естественнонаучные и инженерные знания;
Техническое проектирование	ОПК-2 Способен участвовать в проектировании технических объектов, систем и технологических процессов с учетом экономических, экологических, социальных и других ограничений.	ОПК-2.1 Знает основы проектирования технических объектов, систем и технологических процессов; ОПК-2.2 Владеет методами проектирования технических объектов, систем и технологических процессов с учетом экономических, экологических, социальных и других ограничений.
Когнитивное управление	ОПК-3 Способен участвовать в управлении профессиональной деятельностью, используя знания в области проектного менеджмента.	ОПК-3.1 Обладает систематическими знаниями в области проектного менеджмента и основ управления производством; ОПК-3.2 Умеет применять на практике знания в области проектного менеджмента и управления производством.
Использование инструментов и оборудования	ОПК-4 Способен проводить измерения и наблюдения в сфере профессиональной деятельности, обрабатывать и	ОПК-4.1 Знает основы метрологии и математической статистики; ОПК-4.2 Систематизирует и анализирует результаты физических и химических экспериментов, наблюдений, измерений, а также результаты расчетов свойств веществ

	представлять экспериментальные данные.	и материалов; ОПК-4.3 Составляет отчеты по учебно-исследовательской деятельности, включая анализ экспериментальных результатов, сопоставления их с известными аналогами; ОПК-4.4 Формирует демонстрационный материал и представляет результаты своей исследовательской деятельности на научных конференциях, во время промежуточных и итоговых аттестаций.
Научные исследования	ОПК-5 Способен решать научно-исследовательские задачи при осуществлении профессиональной деятельности с применением современных информационных технологий и прикладных аппаратно-программных средств.	ОПК-5.1 Владеет современными информационными технологиями и прикладными аппаратно-программными средствами ОПК-5.2 Умеет применять современные информационные технологии и прикладные аппаратно-программные средства для решения научно-исследовательские задач в области профессиональной деятельности.
Принятие решений	ОПК-6 Способен принимать обоснованные технические решения в профессиональной деятельности, выбирать эффективные и безопасные технические средства и технологии.	ОПК-6.1 Принимает обоснованные с точки зрения экономической эффективности и безопасности технические решения при планировании экспериментов и разработке технологии; ОПК-6.2 Определяет перечень оборудования на производстве и в лаборатории, обеспечивающее безопасное и эффективное производство или проведение экспериментов.
Применение прикладных знаний	ОПК-7 Способен анализировать, составлять и применять техническую документацию, связанную с профессиональной деятельностью, в соответствии с действующими нормативными документами в соответствующей отрасли.	ОПК-7.1 Знает нормы и правила составления технической документации в области своей профессиональной деятельности; ОПК-7.2 Умеет составлять и анализировать техническую документацию, связанную с профессиональной деятельностью; ОПК-7.3 Умеет использовать техническую документацию, связанную с профессиональной деятельностью, в соответствии с действующими нормативными документами в соответствующей отрасли.
Информационно-	ОПК-8 Способен	ОПК-8.1. Знает и соблюдает нормы

<p>коммуникационные технологии для профессиональной деятельности</p>	<p>понимать принципы работы современных информационных технологий и использовать их для решения задач профессиональной деятельности</p>	<p>информационной безопасности в профессиональной деятельности; ОПК-8.2. Умеет решать инженерно-технические задачи и задачи вычислительной математики с применением современных программных комплексов и языков программирования; ОПК-8.3. Владеет современными информационными технологиями при сборе, анализе, обработке и представлении информации.</p>
--	---	--

4.3 Профессиональные компетенции выпускников и индикаторы их достижения

Задача профессиональной деятельности	Объект или область знания	Код и наименование профессиональной компетенции	Код и наименование индикатора достижения профессиональной компетенции	Основание (профессиональный стандарт, анализ опыта) Обобщённые трудовые функции
Тип задач профессиональной деятельности: научно-исследовательский				
<p>– сбор и анализ данных о существующих типах и марках наноматериалов и наносистем, их структуре и свойствах применительно к решению поставленных задач с использованием баз данных и литературных источников;</p> <p>– участие в работе группы специалистов при выполнении экспериментов, проведению расчетов и обработке их результатов по</p>	<p>- основные типы и наносистем неорганической (металлических и неметаллических) и органической (полимерных, углеродных) природы, твердые, жидкие, гелеобразные, аэрозольные, включая нанопленки и наноструктурированные покрытия;</p> <p>- методы исследований, испытаний, диагностики и контроля качества наноматериалов, полуфабрикатов, заготовок деталей и изделий на их основе,</p>	<p>ПК-1 Способен использовать на практике знания об основных типах металлических, неметаллических и композиционных материалов различного назначения, о влиянии фазового и структурного состояния на свойства материалов</p>	<p>ПК-1.1. Знает основные типы металлических, неметаллических и композиционных материалов различного назначения, о влиянии фазового и структурного состояния на свойства материалов</p> <p>ПК-1.2. Умеет использовать на практике знания об основных типах материалов и о влиянии фазового и структурного состояния на свойства материалов</p>	<p>Профессиональный стандарт 26.006 «Специалист по разработке наноструктурированных композиционных материалов», утвержденный приказом Министерства труда и социальной защиты Российской Федерации от 08.09.2015 № 604н.</p> <p>А: Лабораторно-аналитическое сопровождение разработки наноструктурированных композиционных материалов (уровень квалификации – 6)</p> <p>В: Научно-техническая разработка и методическое сопровождение в области создания наноструктурированных композиционных материалов (уровень квалификации – 6)</p> <p>Профессиональный стандарт 40.104 «Специалист по измерению параметров и модификации</p>

<p>созданию, исследованию и выбору наноматериалов и наносистем, оценке эксплуатационных характеристик с помощью комплексного анализа структуры и физико-механических, коррозионных и других свойств, устойчивости к внешним воздействиям; сбор научно-технической информации по тематике экспериментов для составления обзоров, отчетов и научных публикаций, участие в составлении отчетов по выполненному заданию.</p>	<p>твердых, жидких, гелеобразных и аэрозольных наносистем, методы диагностики и анализа нанодисперсных частиц, нанопленок и наносистем.</p>		<p>ПК-1.3. Владеет методами поиска и анализа информации об основных типах материалов и о влиянии фазового и структурного состояния на свойства материалов</p>	<p>свойств наноматериалов и наноструктур», утвержденный приказом Министерства труда и социальной защиты Российской Федерации от «7» сентября 2015 г. № 593н. С: Совершенствование процессов измерений параметров и модификации свойств наноматериалов и наноструктур (уровень квалификации – 6)</p>
--	---	--	--	---

<p>– сбор и анализ данных о существующих типах и марках наноматериалов и наносистем, их структуре и свойствах применительно к решению поставленных задач с использованием баз данных и литературных источников;</p> <p>– участие в работе группы специалистов при выполнении экспериментов, проведению расчетов и обработке их результатов по созданию, исследованию и выбору наноматериалов и наносистем, оценке эксплуатационных</p>	<p>- основные типы наноматериалов и наносистем неорганической (металлических и неметаллических) органической (полимерных, углеродных) природы, твердые, жидкие, гелеобразные, аэрозольные, включая нанопленки и наноструктурированные покрытия;</p> <p>- методы исследований, испытаний, диагностики и контроля качества наноматериалов, полуфабрикатов, заготовок деталей и изделий на их основе, твердых, жидких, гелеобразных и аэрозольных наносистем, методы диагностики и анализа нанодисперсных частиц,</p>	<p>ПК-2 Способен применять навыки использования принципов и методик комплексных исследований, испытаний и диагностики материалов, изделий и процессов их производства, обработки и модификации, включая стандартные и сертификационные испытания</p>	<p>ПК-2.1 Знает основные принципы и методики комплексных исследований, испытаний и диагностики материалов, изделий и процессов их производства, обработки и модификации, включая стандартные и сертификационные испытания</p>	<p>Профессиональный стандарт 26.006 «Специалист по разработке наноструктурированных композиционных материалов», утвержденный приказом Министерства труда и социальной защиты Российской Федерации от 08.09.2015 № 604н.</p> <p>А: Лабораторно-аналитическое сопровождение разработки наноструктурированных композиционных материалов (уровень квалификации – 6)</p> <p>В: Научно-техническая разработка и методическое сопровождение в области создания наноструктурированных композиционных материалов (уровень квалификации – 6)</p> <p>Профессиональный стандарт 40.104 «Специалист по измерению параметров и модификации свойств наноматериалов и наноструктур», утвержденный приказом Министерства труда и социальной защиты Российской Федерации от «7» сентября 2015 г. № 593н.</p>
			<p>ПК-2.2 Умеет применять навыки комплексных исследований, испытаний и диагностики материалов, изделий и процессов их производства, обработки и модификации, включая стандартные и сертификационные испытания</p>	

<p>характеристик с помощью комплексного анализа структуры и физико-механических, коррозионных и других свойств, устойчивости к внешним воздействиям; сбор научно-технической информации по тематике экспериментов для составления обзоров, отчетов и научных публикаций, участие в составлении отчетов по выполненному заданию.</p>	<p>нанополенок и наносистем - нормативно-техническая документация и системы сертификации наноматериалов и изделий на их основе, протоколы хода и результатов экспериментов, документация по технике безопасности и безопасности жизнедеятельности.</p>		<p>ПК-2.3 Владеет основными методами комплексных исследований, испытаний и диагностики материалов, изделий и процессов их производства, обработки и модификации, включая стандартные и сертификационные испытания</p>	<p>C: Совершенствование процессов измерений параметров и модификации свойств наноматериалов и наноструктур (уровень квалификации – б)</p>
<p>– сбор и анализ данных о существующих типах и марках наноматериалов и наносистем, их структуре и свойствах применительно к решению поставленных задач с</p>	<p>- основные типы наноматериалов и наносистем неорганической (металлических и неметаллических) и органической (полимерных, углеродных) природы, твердые, жидкие,</p>	<p>ПК-4 Способен прогнозировать влияние микро- и нано-масштаба на механические, физические, химические и другие свойства веществ и материалов</p>	<p>ПК-4.1. Знает основные закономерности и примеры влияния микро- и нано-масштаба на механические, физические, химические и другие свойства веществ и материалов</p>	<p>Профессиональный стандарт 26.006 «Специалист по разработке наноструктурированных композиционных материалов», утвержденный приказом Министерства труда и социальной защиты Российской Федерации от 08.09.2015 № 604н. А: Лабораторно-аналитическое сопровождение разработки</p>

<p>использованием баз данных и литературных источников; – участие в работе группы специалистов при выполнении экспериментов, проведению расчетов и обработке их результатов по созданию, исследованию и выбору наноматериалов и наносистем, оценке эксплуатационных характеристик с помощью комплексного анализа структуры и физико-механических, коррозионных и других свойств, устойчивости к внешним воздействиям; сбор научно-технической информации по тематике экспериментов для</p>	<p>гелеобразные, аэрозольные, включая нанопленки и наноструктурированные покрытия; - процессы получения, обработки и модификации наноматериалов, включая наноструктурные пленки и покрытия, полуфабрикатов, заготовок деталей и изделий на их основе, а также технологические процессы с участием наноструктурированных сред;</p>		<p>ПК-4.2 Умеет прогнозировать влияние микро- и нано-масштаба на механические, физические, химические и другие свойства веществ и материалов.</p> <p>ПК-4.3. Владеет методами оценки влияния микро- и нано-масштаба на механические, физические, химические и другие свойства веществ и материалов</p>	<p>наноструктурированных композиционных материалов (уровень квалификации – 6) В: Научно-техническая разработка и методическое сопровождение в области создания наноструктурированных композиционных материалов (уровень квалификации – 6) Профессиональный стандарт 40.104 «Специалист по измерению параметров и модификации свойств наноматериалов и наноструктур», утвержденный приказом Министерства труда и социальной защиты Российской Федерации от «7» сентября 2015 г. № 593н. С: Совершенствование процессов измерений параметров и модификации свойств наноматериалов и наноструктур (уровень квалификации – 6) Анализ опыта</p>
--	---	--	--	--

<p>составления обзоров, отчетов и научных публикаций, участие в составлении отчетов по выполненному заданию.</p>				
<p>– сбор и анализ данных о существующих типах и марках наноматериалов и наносистем, их структуре и свойствах применительно к решению поставленных задач с</p>	<p>- основные типы наноматериалов и наносистем неорганической (металлических и неметаллических) органической (полимерных, углеродных) природы, твердые, жидкие,</p>	<p>ПК-5 Способен применять навыки использования принципов и методик комплексных исследований наноматериалов и процессов их получения, обработки и модификации</p>	<p>ПК-5.1 Знает основные типы наноматериалов, процессы их получения и методы исследований их физико-химических свойств</p>	<p>Профессиональный стандарт 26.006 «Специалист по разработке наноструктурированных композиционных материалов», утвержденный приказом Министерства труда и социальной защиты Российской Федерации от 08.09.2015 № 604н. А: Лабораторно-аналитическое сопровождение разработки</p>

<p>использованием баз данных и литературных источников; – участие в работе группы специалистов при выполнении экспериментов, проведению расчетов и обработке их результатов по созданию, исследованию и выбору наноматериалов и наносистем, оценке эксплуатационных характеристик с помощью комплексного анализа структуры и физико-механических, коррозионных и других свойств, устойчивости к внешним воздействиям; сбор научно-технической информации по тематике экспериментов для</p>	<p>гелеобразные, аэрозольные, включая нанопленки и наноструктурированные покрытия; - процессы получения, обработки и модификации наноматериалов, включая наноструктурные пленки и покрытия, полуфабрикатов, заготовок деталей и изделий на их основе, а также технологические процессы с участием наноструктурированных сред;</p>		<p>ПК-5.2 Умеет использовать на практике знания об основных физико-химических свойствах наноматериалов, процессах их получения, обработки и модификации</p> <p>ПК-5.3 Владеет основными методами определения физико-химических свойств наноматериалов</p>	<p>наноструктурированных композиционных материалов (уровень квалификации – 6) В: Научно-техническая разработка и методическое сопровождение в области создания наноструктурированных композиционных материалов (уровень квалификации – 6) Профессиональный стандарт 40.104 «Специалист по измерению параметров и модификации свойств наноматериалов и наноструктур», утвержденный приказом Министерства труда и социальной защиты Российской Федерации от «7» сентября 2015 г. № 593н. С: Совершенствование процессов измерений параметров и модификации свойств наноматериалов и наноструктур (уровень квалификации – 6) Анализ опыта</p>
--	---	--	---	--

составления обзоров, отчетов и научных публикаций, участие в составлении отчетов по выполненному заданию.				
Тип задач профессиональной деятельности: технологический				
– сбор и анализ данных о существующих типах и марках наноматериалов и наносистем, их структуре и свойствах	- основные типы и наносистем неорганической (металлических и неметаллических) органической (полимерных,	ПК-3 Способен использовать на практике знания о традиционных и новых технологических процессах, разрабатывать рекомендации по	ПК-3.1. Знает традиционные и новые технологические процессы получения и модификации материалов с целью повышения их конкурентоспособности	Профессиональный стандарт 26.006 «Специалист по разработке наноструктурированных композиционных материалов», утвержденный приказом Министерства труда и социальной защиты Российской Федерации от 08.09.2015 № 604н.

<p>применительно к решению поставленных задач с использованием баз данных и литературных источников;</p> <p>– участие в работе группы специалистов при выполнении экспериментов, проведению расчетов и обработке их результатов по созданию, исследованию и выбору наноматериалов и наносистем, оценке эксплуатационных характеристик с помощью комплексного анализа структуры и физико-механических, коррозионных и других свойств, устойчивости к внешним воздействиям;</p> <p>сбор научно-технической</p>	<p>углеродных) природы, твердые, жидкие, гелеобразные, аэрозольные, включая нанопленки и наноструктурированные покрытия;</p> <p>- процессы получения, обработки и модификации наноматериалов, включая наноструктурные пленки и покрытия, полуфабрикатов, заготовок деталей и изделий на их основе, а также технологические процессы с участием наноструктурированных сред;</p> <p>- нормативно-техническая документация и системы сертификации наноматериалов и изделий на их основе, протоколы хода и результатов экспериментов, документация по технике безопасности и</p>	<p>составу, технологии производства и способам обработки конструкционных, функциональных, композиционных и иных материалов с целью повышения их конкурентоспособности</p>	<p>ПК-3.2. Умеет использовать на практике знания о традиционных и новых технологических процессах получения и обработки конструкционных, функциональных, композиционных и иных материалов</p>	<p>А: Лабораторно-аналитическое сопровождение разработки наноструктурированных композиционных материалов (уровень квалификации – 6)</p> <p>В: Научно-техническая разработка и методическое сопровождение в области создания наноструктурированных композиционных материалов (уровень квалификации – 6)</p> <p>Профессиональный стандарт 40.104 «Специалист по измерению параметров и модификации свойств наноматериалов и наноструктур», утвержденный приказом Министерства труда и социальной защиты Российской Федерации от «7» сентября 2015 г. № 593н.</p> <p>С: Совершенствование процессов измерений параметров и модификации свойств наноматериалов и наноструктур (уровень квалификации – 6)</p>
			<p>ПК-3.3. Владеет методами получения и анализа информации по составу, технологии производства и способам обработки конструкционных, функциональных, композиционных и иных материалов с целью повышения их конкурентоспособности</p>	

<p>информации по тематике экспериментов для составления обзоров, отчетов и научных публикаций, участие в составлении отчетов по выполненному заданию.</p>	<p>безопасности жизнедеятельности.</p>			
<p>– участие в работе группы специалистов при выполнении экспериментов, проведению расчетов и обработке их результатов по созданию, исследованию и выбору наноматериалов и наносистем, оценке эксплуатационных характеристик с помощью комплексного анализа структуры и физико-механических, коррозионных и других свойств, устойчивости к внешним</p>	<p>- все виды исследовательского, контрольного и испытательного оборудования, аналитической аппаратуры, компьютерное программное обеспечение для обработки результатов и анализа полученных данных, моделирования процессов синтеза и физико-химических свойств наноматериалов; - процессы получения, обработки и модификации наноматериалов, включая</p>	<p>ПК-6 Способен эксплуатировать технологическое оборудование в соответствии с нормами техники безопасности и требованиями экологии</p>	<p>ПК-6.1. Знает нормы техники безопасности и требования экологии при эксплуатации технологического оборудования</p> <p>ПК-6.2. Умеет применять на практике нормы и правила техники безопасности при эксплуатации технологического оборудования и требования экологической безопасности</p>	<p>Профессиональный стандарт 26.006 «Специалист по разработке наноструктурированных композиционных материалов», утвержденный приказом Министерства труда и социальной защиты Российской Федерации от 08.09.2015 № 604н. А: Лабораторно-аналитическое сопровождение разработки наноструктурированных композиционных материалов (уровень квалификации – 6) В: Научно-техническая разработка и методическое сопровождение в области создания наноструктурированных композиционных материалов (уровень квалификации – 6) Профессиональный стандарт 40.104 «Специалист по измерению параметров и модификации</p>

<p>воздействиям; – участие в производстве наноматериалов и наносистем заданными технологическими функциональными свойствами, проектировании высокотехнологичных процессов в составе первичного проектно-технологического или исследовательского подразделения; контроль качества выпускаемой продукции.</p>	<p>наноструктурные пленки и покрытия, полуфабрикатов, заготовок деталей и изделий на их основе, а также технологические процессы с участием наноструктурированных сред; - нормативно-техническая документация и системы сертификации наноматериалов и изделий на их основе, протоколы хода и результатов экспериментов, документация по технике безопасности и безопасности жизнедеятельности.</p>		<p>ПК-6.3. Владеет навыками безопасной эксплуатации технологического оборудования</p>	<p>свойств наноматериалов и наноструктур», утвержденный приказом Министерства труда и социальной защиты Российской Федерации от «7» сентября 2015 г. № 593н. С: Совершенствование процессов измерений параметров и модификации свойств наноматериалов и наноструктур (уровень квалификации – б) Анализ опыта</p>
---	--	--	--	--

5 АННОТАЦИИ РАБОЧИХ ПРОГРАММ ДИСЦИПЛИН, ПРАКТИК И ГИА

5.1 Дисциплины обязательной части

Аннотация рабочей программы дисциплины «Иностранный язык»

1. Цель дисциплины - приобретение обучающимися общей, коммуникативной и профессиональной компетенций, уровень которых на отдельных этапах языковой подготовки позволяет использовать иностранный язык практически как в профессиональной (производственной и научной) деятельности, так и для целей самообразования.

2. В результате изучения дисциплины обучающийся должен:

Обладать следующими компетенциями и индикаторами их достижения:

УК-4.1; УК-4.2; УК-4.3; УК-5.1

Знать:

- основные способы сочетаемости лексических единиц и основные словообразовательные модели;
- русские эквиваленты основных слов и выражений речи в процессе межличностного и межкультурного взаимодействия;
- основные приемы и методы реферирования и аннотирования литературы;
- пассивную и активную лексику, в том числе общенаучную и специальную терминологию, необходимую для работы над типовыми текстами;
- приемы работы с оригинальной литературой на иностранном языке.

Уметь:

- работать с оригинальной литературой на иностранном языке;
- работать со словарем;
- вести переписку на изучаемом языке с целью межличностного и межкультурного взаимодействия;
- вести речевую деятельность применительно к сфере бытовой и профессиональной коммуникации.

Владеть:

- иностранным языком на уровне межличностного и межкультурного общения, навыками и умениями речевой деятельности применительно к сфере бытовой и профессиональной коммуникации, основами публичной речи;
- основами реферирования и аннотирования литературы на изучаемом иностранном языке.

3. Краткое содержание дисциплины

Раздел 1. Грамматические и лексические трудности изучаемого языка.

1.1 Спряжение и изменение глагола-связки в формах настоящего времени. Видовременные формы глаголов. Образование форм простых, продолженных, перфектных и перфектно-продолженных времен глагола. Вопросительные предложения в различных временах. Образование отрицательных форм глагола в различных временах.

1.3 Образование простых, продолженных, перфектных времен глагольных форм и употребление форм страдательного залога. 1.4. Видовременные формы глаголов. Образование простых, продолженных, перфектных и перфектно-продолженных времен. Вопросительные предложения в различных временах. Образование отрицательных форм глагола в различных временах.

1.4 Причастия. Причастия настоящего и прошедшего времени. Перфектные формы причастия. Место причастий в предложении. Абсолютный причастный оборот.

1.5 Инфинитив. Формы инфинитива. Продолженный и перфектный инфинитив. Функции инфинитива в предложении. Образование и употребление инфинитивных оборотов типа «сложное подлежащее» и «сложное дополнение».

1.6 Модальные глаголы. Структура предложения. Принципы словообразования. Сокращения (аббревиатуры). Обозначение даты Правила чтения химических элементов, обозначений и формул неорганических соединений и уравнений химических реакций. Правила чтения единиц измерения. Правила чтения наименований основных органических соединений.

Раздел 2. Развитие навыков чтения тематических текстов.

2.1 Чтение текстов по темам:

2.1.1. Введение в специальность

2.1.2. Д.И. Менделеев

2.1.3. РХТУ им. Д.И. Менделеева

2.1.4. Наука и научные методы, научные статьи

2.1.5. Современные инженерные технологии

2.1.6. Химическое предприятие

2.1.7. Химическая лаборатория. Техника безопасности в лаборатории. Измерения в химической лаборатории

2.1.8. Химия будущего.

2.1.9. Биотехнология Фармацевтические производства.

2.1.10. Зеленая химия. Проблемы экологии.

2.2 Понятие о видах чтения. Просмотровое чтение на примерах текстов о химии, Д.И. Менделееве, РХТУ им. Д.И. Менделеева.

Активизация лексики прочитанных текстов.

2.3 Изучающее чтение научных и научно-популярных текстов по выбранной специальности на примере текстов: «Наука и научные методы», «Химическое предприятие», «Современные инженерные технологии», «Химическая лаборатория. Техника безопасности в лаборатории. Измерения в химической лаборатории», «Химия будущего. Современные тенденции развития науки», «Биотехнология. Фармацевтические производства», «Зеленая химия. Проблемы экологии».

Лексические особенности текстов научно-технической направленности. Терминология научно-технической литературы на изучаемом языке.

Раздел 3. Практика устной речи

3.1 Практика устной речи по темам:

3.1.1. «Говорим о себе, о своей будущей профессии»,

3.1.2. «Мой университет»,

3.1.3. «Университетский кампус»

3.1.4. «At the bank»

3.1.5. «Applying for a job» и т.д.

3.2 Монологическая речь по теме «о себе и о будущей профессии». Лексические особенности монологической речи.

3.3 Речевой этикет повседневного общения (знакомство, представление, установление и поддержание контакта, запрос и сообщение информации, побуждение к действию, выражение просьбы, согласия).

Особенности диалогической речи по пройденным темам.

Раздел 4. Особенности языка специальности

Грамматические трудности языка специальности:

4.1. Грамматические и лексические трудности языка специальности:

Различные варианты перевода причастий на русский язык. Причастные обороты и приемы их перевода на русский язык.

4.2. Сослагательное наклонение. Формы сослагательного наклонения в изучаемом языке. Модальные глаголы и их использование в предложениях в сослагательном наклонении. Типы условных предложений. Варианты перевода предложений в сослагательном наклонении и условных предложений. Порядок слов в предложении. Эмфатические конструкции.

4.3. Изучение правил перевода различных форм инфинитива и инфинитивных оборотов на русский язык.

4.4 Изучающее чтение текстов по тематике:

1) «Лаборатория»

2) «Измерения в химической лаборатории».

Стилистические особенности специальной научно-технической литературы. Организация работы со специальными словарями. Понятие о реферировании и аннотировании текстов по специальности. Поиск новой информации при работе с текстами из периодических изданий и монографий, инструкций, проспектов и справочной литературы по рассматриваемой тематике.

4. Объем учебной дисциплины

Вид учебной работы	Всего		Семестр			
			1 семестр		2 семестр	
	ЗЕ	Акад. ч.	ЗЕ	Акад. ч.	ЗЕ	Акад. ч.
Общая трудоемкость дисциплины	8,0	288,0	4,0	144,0	4,0	144,0
Контактная работа – аудиторные занятия:	2,2	80,8	1,3	48,0	0,9	32,0
Практические занятия (ПЗ)	2,2	80,0	1,3	48,0	0,9	32,0
Самостоятельная работа	4,8	172,0	2,7	96,0	2,1	76,0
Контактная самостоятельная работа		0,4		0,4		
Самостоятельное изучение разделов дисциплины	4,8	171,6	2,7	95,6	2,1	76,0
Виды контроля:						
<i>Вид контроля из УП</i>				+		
Экзамен	1,0	36,0	-	-	1,0	36,0
Контактная работа – промежуточная аттестация	1,0	0,4	-	-	1,0	0,4
Подготовка к экзамену		35,6		-		35,6
Вид итогового контроля:				Зачет с оценкой	Экзамен	

Аннотация рабочей программы дисциплины «Философия»

1. Цель дисциплины «Философия» – сформировать у студентов комплексное представление о роли и месте философии в системе гуманитарных, социальных и естественных наук, познакомить их с основами философского знания, необходимыми для решения теоретических и практических задач.

2. В результате изучения дисциплины обучающийся должен:

Обладать следующими компетенциями и индикаторами их достижения:

УК-5.1, УК-5.2, УК-5.3;

знать: основное содержание главных философских школ и направлений, представителей этих школ, связь и различие их философских идей, связь историко-философских концепций с современными проблемами индивидуальной и общественной жизни;

уметь: понимать и анализировать мировоззренческие, социальные и индивидуальные проблемы современной жизни; грамотно вести дискуссию, анализировать особенности межкультурного взаимодействия, обусловленные различием этических, религиозных и ценностных систем, опираясь на наработанный в истории философии материал; применять полученные философские знания к решению профессиональных задач;

владеть: представлениями о философии как науке и системе ценностей, ее месте в системе гуманитарного знания; основами философского мышления; категориальным аппаратом изучаемой дисциплины, философскими методами анализа различных проблем, навыками философской культуры для выработки системного, целостного взгляда на действительность и место химии и химической технологии в целостной картине мира.

3. Краткое содержание дисциплины

Введение. Философия, ее происхождение и роль в обществе.

Раздел 1. Основные философские школы.

Античная философия (досократики, софисты, Сократ, Демокрит, Платон, Аристотель, эллинистически-римская философия). Основные проблемы средневековой философии и эпохи Возрождения. Философия Нового времени (XVII – XVIII вв.) Идеология Просвещения. Немецкая классическая философия. Русская философия XIX – XX вв. Основы марксистской философии. Основные направления современной философии.

Раздел 2. Философские концепции бытия и познания.

Проблема бытия в истории философии. Понятия материального и идеального. Основные философские направления: материализм и идеализм. Принцип глобального эволюционизма в современной научной картине мира.

Концепции пространства и времени в истории философии и науки.

Происхождение сознания. Роль труда в происхождении сознания. Идеалистические и материалистические концепции сознания. Сознание и мозг. Сознательное и бессознательное. Сознание и язык. Сознание и самосознание.

Концепции гносеологии в истории философии: сенсуализм, рационализм, скептицизм, агностицизм, концепция врожденных идей, априоризм. Диалектика познания: чувственное и рациональное. Основные теории истины.

Раздел 3. Проблемы человека в философии.

Человек как предмет философского анализа в истории философии. Происхождение человека: природные и социальные условия антропосоциогенеза. Биологическое и социальное в человеке. Индивид, индивидуальность, личность.

Смысл жизни и предназначение человека. Жизнь, смерть, бессмертие. Движение ненасилия, его роль в современной жизни. Цели и ценности. Свобода воли и ответственность личности. Нравственные, религиозные, эстетические ценности.

Раздел 4. Философия истории и общества

Человек в системе социальных связей. Личность и массы, свобода и необходимость. Философия истории: формационная и цивилизационная концепции исторического развития. Прогрессистские и циклические модели развития. Глобальные проблемы современности. Концепция устойчивого развития и сценарии будущего.

Общество и его структура. Социальная, политическая и духовная сферы общества. Концепции государства в истории философской мысли. Гражданское общество и правовое государство.

Раздел 5. Философские проблемы химии и химической технологии

Научное и вненаучное знание. Структура научного знания, его методы и формы. Научные революции и смена типов рациональности. Наука в современном мире. Этика науки и ответственность ученого.

Проблема соотношения науки и техники. Социальные последствия научно-технического прогресса. Этические и экологические императивы развития науки и техники.

Место химии в системе естественных наук. Основная проблема химии как науки и производства. Цели и задачи химической технологии. Специфика химико-технологического знания: фундаментальное и прикладное, эмпирическое и теоретическое.

4. Объем учебной дисциплины

Виды учебной работы	ЗЕ	Акад. ч.	Астр. ч.
Общая трудоемкость дисциплины	5	180	135
Контактная работа – аудиторные занятия:	1,33	48,4	36,3
Лекции:	0,89	32	24
Практические занятия:	0,44	16	12
Самостоятельная работа:	2,67	96	72
Самостоятельное изучение разделов дисциплины	2,67	96	72
Вид контроля:	Экзамен		
Экзамен	1	36	27
Контактная работа – промежуточная аттестация	1	0,4	0,3
Подготовка к экзамену		35,6	27

Аннотация рабочей программы дисциплины «История (история России, всеобщая история)»

1 Цель дисциплины – формирование у студентов целостного представления об историческом прошлом России, ее месте во всемирно-историческом процессе.

2 В результате изучения дисциплины обучающийся должен:

Обладать следующими компетенциями и индикаторами их достижения:

УК-5.1, УК-5.2, УК-5.3.

Знать:

- основные направления, проблемы и методы исторической науки;
- основные этапы и ключевые события истории России и мира; особенности развития российского государства, выдающихся деятелей отечественной и всеобщей истории.

Уметь:

- соотносить общие исторические процессы и отдельные факты; выявлять существенные черты исторических процессов, явлений и событий; анализировать социально-значимые проблемы;
- формулировать и аргументировано отстаивать собственную позицию по различным проблемам истории.

Владеть:

- представлениями об истории как науке, ее месте в системе гуманитарного знания;
- представлениями об основных этапах в истории человечества и их хронологии;
- категориально-понятийным аппаратом изучаемой дисциплины;
- навыками анализа исторических источников.

3 Краткое содержание дисциплины

Раздел 1. История в системе социально-гуманитарных наук. Основы методологии исторической науки. Особенности становления государственности в России по сравнению с европейскими раннесредневековыми государствами.

Место истории в системе наук. Предмет исторической науки. Роль теории в познании прошлого. Сущность, формы, функции исторического знания. Понятие исторического источника, классификация исторических источников. История России – неотъемлемая часть всемирной истории; общее и особенное в историческом развитии.

Антропогенез. Неолитическая революция. Социальный строй. Разложение первобытной общины. Цивилизации Древнего Востока. Государства античности. Народы и древнейшие государства на территории России. Этногенез славян. Великое Переселение народов в III-IV вв.

Традиционные формы социальной организации европейских народов в догосударственный период. Возникновение раннесредневековой государственности в Европе.

Этнокультурные и социально-политические процессы становления российской государственности. Начало российской государственности. Киевская Русь. Принятие христианства. Русские земли в XII – XIII вв. Монголо-татарское нашествие на Русь. Экспансия в западные и северо-западные русские земли. Великое княжество литовское и Русское государство.

Место средневековья во всемирно-историческом процессе. Складывание основ национальных государств в Западной Европе. Образование Российского государства, его историческое значение.

Россия в XVI в. - XVII вв. У истоков Нового времени. Особенности сословно-представительной монархии в Европе и России. Начало XVII века – эпоха всеобщего европейского кризиса. Синхронность кризисных ситуаций в разных странах. «Смутное время» в России.

Генезис капитализма. Его формы и сосуществование с элементами феодализма. Особенности различных регионов Европы. Формирование мирового рынка. Подъем мануфактурного производства. Формирование внутренних рынков.

Генезис самодержавия в России. «Второе издание» крепостничества – Соборное уложение 1649 г. и юридическое оформление крепостного права. Секуляризация русской культуры.

Раздел 2. От Нового к Новейшему времени. Российская империя в XVIII-начале XX в.

Российское государство в XVIII веке – веке модернизации и просвещения. Реформы Петра I как первая попытка модернизации страны, её особенности. Формирование Российской империи. Основные направления «европеизации» страны. Эволюция социальной структуры общества. Дальнейшее расширение границ Российской империи.

Идейные и социально-политические истоки Просвещения. Основные черты просветительской идеологии: человек и государство, «естественное право», этика. Идея прогресса как господствующее течение в общественной мысли. Россия в эпоху просвещенного абсолютизма. Россия и Европа в XVIII веке. Изменения в международном положении Российской империи.

Россия в XIX столетии. Промышленный переворот в Европе и России: общее и особенное. Важнейшие условия перехода России к индустриальному обществу – решение крестьянского вопроса и ограничение самодержавия. Длительность, непоследовательность, цикличность процесса буржуазного реформирования. Европейская революция 1848–1849 гг. Итоги, значение, исторические последствия.

Роль субъективного фактора в преодолении отставания. Реформы XIX века, их значение. Общественные движения в XIX веке.

Россия и мир на рубеже веков: неравномерность и противоречивость развития. Общие итоги российской модернизации к началу XX века.

Соотношение политических сил в России в начале XX века. Нарастание кризиса самодержавия. Первая российская революция. Образование политических партий. Государственная дума начала XX века как первый опыт российского парламентаризма. Столыпинская аграрная реформа. Первая мировая война и участие в ней России. Февральская революция 1917г. и коренные изменения в политической жизни страны.

Раздел 3. Всемирно-исторический процесс и XX век. От советского государства к современной России.

Формирование и сущность советского строя (1917-1991гг.). Марксизм как идеологическая основа революционных преобразований и российские реалии. Подготовка и победа Октябрьского вооруженного восстания в Петрограде. II Всероссийский съезд Советов и его решения. Экономическая и социальная политика большевиков. Гражданская

война и иностранная интервенция. Судьба и значение НЭПа. Утверждение однопартийной политической системы. Образование СССР. Политическая борьба в партии и государстве. СССР в годы первых пятилеток (конец 20-х гг. – 30-е гг.). Формирование режима личной власти Сталина и командно-административной системы управления государством. Тоталитаризм в Европе и СССР: общее и особенное. Внешняя политика СССР в 20-30-е гг. Деятельность Коминтерна. СССР во второй мировой и Великой Отечественной войне. Решающий вклад Советского Союза в разгром фашизма.

Изменение соотношения сил в мире после второй мировой войны. Начало «холодной войны». «Доктрина Трумэна» и «План Маршалла». Формирование биполярного мира. Взаимоотношения со странами «народной демократии». Создание Совета экономической взаимопомощи. Конфликт с Югославией. Организация Североатлантического договора (НАТО). Создание Организации Варшавского договора. Война в Корее. Трудности послевоенного развития СССР. Ужесточение политического режима и идеологического контроля. Попытки обновления «государственного социализма». XX съезд КПСС и осуждение культа личности Сталина. «Оттепель» в духовной сфере.

Экономические реформы середины 60-х годов, причины их незавершенности. «Государство благоденствия». IV и V Республика во Франции. Образование и Развитие ФРГ. «Экономическое чудо» Японии. Распад колониальной системы. Неоконсерватизм Великобритании. Рейгономика в США.

Наращение кризисных явлений в советском обществе в 70-е – середине 80-х годов. Новая Конституция СССР. Концепция «развитого социализма». Внешняя политика СССР в конце 60-х начале 80-х гг.: от разрядки к обострению международной обстановки.

«Перестройка»: сущность, цели, задачи, основные этапы, результаты. Распад СССР. Образование СНГ.

Становление новой российской государственности (с 1991- по настоящее время). Либеральная концепция российских реформ: переход к рынку, формирование гражданского общества и правового государства. «Шоковая терапия» экономических реформ в начале 90-х годов. Конституция Российской Федерации 1993г. Межнациональные отношения. Политические партии и общественные движения России на современном этапе. Россия на пути модернизации. Россия в системе мировой экономики и международных связей. Новые геополитические реалии в мире и их влияние на внешнюю политику Российской Федерации.

4. Объем учебной дисциплины.

Вид учебной работы	Объем дисциплины		
	ЗЕ	Акад. ч.	Астр.ч.
Общая трудоемкость дисциплины	4	144	108
Контактная работа – аудиторные занятия:	1,3	48	36
в том числе в форме практической подготовки (при наличии)	-	-	-
Лекции	0,9	32	24
в том числе в форме практической подготовки (при наличии)	-	-	-
Практические занятия (ПЗ)	0,4	16	12
в том числе в форме практической подготовки (при наличии)	-	-	-
Самостоятельная работа	1,7	60	45
Контактная самостоятельная работа (АттК из УП для зач / зач с оц.)	1,7		
Самостоятельное изучение разделов дисциплины (или другие виды самостоятельной работы)		60	45
Вид контроля:			

Экзамен	1	36	27
Контактная работа – промежуточная аттестация	1	0,4	0,3
Подготовка к экзамену.		35,6	26,7
Вид итогового контроля:	Экзамен		

Аннотация рабочей программы дисциплины «Физическая культура и спорт»

1 Цель дисциплины – формирование мировоззрения и культуры личности, гражданской позиции, нравственных качеств, чувства ответственности, самостоятельности в принятии решений, способности использовать разнообразные формы физической культуры, спорта и туризма для сохранения и укрепления своего здоровья и здоровья своих близких в повседневной жизни и профессиональной деятельности.

2 В результате изучения дисциплины обучающийся должен:

Обладать следующими компетенциями и индикаторами их достижения:

УК-7.1, 7.2, 7.3, 7.4

Знать:

- научно-практические основы физической культуры и здорового образа жизни;
- влияние оздоровительных систем физического воспитания на укрепление здоровья, профилактику профессиональных заболеваний и вредных привычек;
- способы контроля и оценки физического развития и физической подготовленности;
- правила и способы планирования индивидуальных занятий различной целевой направленности;
- историю физической культуры и спорта, представление о значимых спортивных событиях не только своей страны, но и мирового уровня, важнейшие достижения в области спорта;
- спортивные традиции РХТУ им. Д.И. Менделеева, помнить о подвигах спортсменов в годы Великой отечественной войны 1941-1945 гг.

Уметь:

- поддерживать должный уровень физической подготовленности для обеспечения полноценной социальной и профессиональной деятельности;
- использовать основы физической культуры для осознанного выбора здоровьесберегающих технологий с учетом внешних и внутренних условий реализации профессиональной деятельности;
- самостоятельно заниматься физической культурой и спортом;
- осуществлять самоконтроль за состоянием своего организма и соблюдать правила гигиены и техники безопасности.

Владеть:

- средствами и методами укрепления здоровья, физического самосовершенствования;
- должным уровнем физической подготовленности, для обеспечения полноценной социальной и профессиональной деятельности.

3 Краткое содержание дисциплины

Раздел 1. Предмет Физическая культура и спорт. История ФКиС

1.1. ПРЕДМЕТ ФИЗИЧЕСКАЯ КУЛЬТУРА И СПОРТ. Задачи и место дисциплины в подготовке бакалавра. Организация учебного процесса в рамках действующей рейтинговой системы. Требования к зачету.

1.2. ИСТОРИЯ СПОРТА. Происхождение физических упражнений и игр. Древние олимпиады. Олимпийское движение. Спортивные общества: история физкультурно-спортивных общественных организаций. Спортсмены в годы Великой отечественной войны.

Раздел 2. Основы здорового образа жизни

2.1. ВРАЧЕБНЫЙ КОНТРОЛЬ И САМОКОНТРОЛЬ НА ЗАНЯТИЯХ ФИЗИЧЕСКОЙ КУЛЬТУРОЙ И СПОРТОМ.

Врачебный контроль и врачебное освидетельствование. Педагогический контроль. Самоконтроль: его основные методы, показатели, критерии и оценки. Профилактика спортивного травматизма. Основные виды травм у разных специализаций. Оказание первой помощи для студентов вузов химико-технологического профиля.

2.2. ГИГИЕНИЧЕСКОЕ ОБЕСПЕЧЕНИЕ ЗАНЯТИЙ ОЗДОРОВИТЕЛЬНОЙ ФИЗИЧЕСКОЙ КУЛЬТУРОЙ. Гигиена физического воспитания и спорта. Режим питания при занятиях физической культурой и спортом. Социальная гигиена. Социально-опасные болезни и меры профилактики.

Раздел 3. Биологические основы физической культуры и спорта

3.1. БИОЛОГИЧЕСКИЕ ОСНОВЫ ФИЗИЧЕСКОЙ КУЛЬТУРЫ И СПОРТА.

Организм человека как единая саморазвивающаяся биологическая система. Физическое развитие человека. Двигательная активность и ее влияние на устойчивость, и адаптационные возможности человека к умственным и физическим нагрузкам при различных воздействиях внешней среды.

3.2. ОБРАЗ ЖИЗНИ И ЕГО ОТРАЖЕНИЕ В ПРОФЕССИОНАЛЬНОЙ ДЕЯТЕЛЬНОСТИ. Здоровье человека как ценность. Здоровый образ жизни и его составляющие. Роль и возможности физической культуры в обеспечении здоровья. Социальный характер последствий для здоровья от употребления наркотических средств и других психоактивных веществ (ПАВ), допинга и пищевых добавок в спорте, алкоголя и табакокурения. Допинг как искусственное повышение физической работоспособности и его отрицательные последствия.

Раздел 4. Профессионально-прикладная физическая культура и спорт

4.1. ОБЩАЯ ФИЗИЧЕСКАЯ И СПОРТИВНАЯ ПОДГОТОВКА СТУДЕНТОВ В ОБРАЗОВАТЕЛЬНОМ ПРОЦЕССЕ. Методические принципы физического воспитания. Основы и этапы обучения движениям. Развитие физических качеств. Формирование психических качеств в процессе физического воспитания. Спортивная подготовка. Структура подготовленности спортсмена. Массовый спорт и спорт высших достижений, их цели и задачи. Спортивные соревнования как средство и метод общей и специальной физической подготовки студентов.

4.2. ФИЗИЧЕСКАЯ КУЛЬТУРА И СПОРТ В ПРОФЕССИОНАЛЬНОЙ ДЕЯТЕЛЬНОСТИ БАКАЛАВРА. Личная и социально-экономическая необходимость психофизической подготовки человека к труду. Место ППФП в системе подготовки будущего специалиста. Производственная физическая культура и спорт. Производственная гимнастика. Особенности выбора форм, методов и средств физической культуры и спорта в рабочее и свободное время специалистов. Профилактика профессиональных заболеваний средствами физической культуры и спорта. Дополнительные средства повышения общей и профессиональной работоспособности. Влияние индивидуальных особенностей и самостоятельных занятий физической культурой и спортом на организм.

4. Объем учебной дисциплины

Виды учебной работы	Всего		Семестр			
			1 семестр		4 семестр	
	ЗЕ	Акад. ч.	ЗЕ	Акад. ч.	ЗЕ	Акад. ч.
Общая трудоемкость дисциплины по учебному плану	2	72	1	36	1	36
Контактная работа – аудиторные занятия:	2	72	1	36	1	36
Лекции (Лек)	0,2	8	0,1	4	0,1	4
Практические занятия (ПЗ)	1,8	64	0,9	32	0,9	32
Вид итогового контроля:			Зачет		Зачет	

Виды учебной работы	Всего		Семестр			
			1 семестр		4 семестр	
	ЗЕ	Астр.ч.	ЗЕ	Астр.ч.	ЗЕ	Астр.ч.
Общая трудоемкость дисциплины по учебному плану	2	54	1	27	1	27
Контактная работа – аудиторные занятия:	2	54	1	27	1	27
Лекции (Лек)	0,2	6	0,1	3	0,1	3
Практические занятия (ПЗ)	1,8	48	0,9	24	0,9	24
Вид итогового контроля:			Зачет		Зачет	

Аннотация рабочей программы дисциплины «Основы экономики и управления производством»

1. Цель дисциплины – получение системы знаний об экономических закономерностях функционирования промышленного производства в системе национальной экономики, формирование экономического мышления и использование полученных знаний в практической деятельности.

2. В результате изучения дисциплины обучающийся должен:

Обладать следующими компетенциями и индикаторами их достижения:

УК-10.1; УК-10.2; УК-10.3; ОПК-2.2; ОПК-3.1; ОПК-3.2; ОПК-6.1; ОПК-6.2

Знать:

- основы экономической культуры, в том числе финансовой грамотности.

Уметь:

- использовать знания основ экономики при принятии обоснованных решений в различных областях деятельности;
- применять на практике знания в области проектного менеджмента и управления производством;
- принимать обоснованные с точки зрения экономической эффективности и безопасности технические решения при планировании экспериментов и разработке технологии;
- определять перечень оборудования на производстве и в лаборатории, обеспечивающее безопасное и эффективное производство или проведение экспериментов.

Владеть:

- навыками выбора экономически обоснованных решений в различных областях жизнедеятельности;
- методами проектирования технических объектов, систем и технологических процессов с учетом экономических, экологических, социальных и других ограничений;
- систематическими знаниями в области проектного менеджмента и основ управления производством.

3 Краткое содержание дисциплины

Раздел 1. Введение. Основы рыночной экономики

Тема 1: Экономические потребности, блага и ресурсы. Экономические системы и их сущность. Общественное производство и экономические отношения. Производственные возможности общества и экономический выбор. Кривая производственных возможностей. Закон убывающей предельной полезности. Типы и модели экономических систем. Элемент

экономической системы. Традиционная экономическая система. Собственность: формы и пути их преобразования.

Тема 2: Рыночный механизм спроса и предложения. Совершенная и несовершенная конкуренции. Товарный (рыночный) тип общественного производства. Сущность и условия возникновения рынка. Виды рынков и их структура. Функции рынка. Товар и его свойства. Спрос и предложение на рынке. Понятие «эластичность». Эластичность спроса и предложения, точечная и дуговая. Совершенная и несовершенная конкуренции. Монополия. Максимизация прибыли монополистом. Олигополия.

Тема 3: Понятие национальной экономики, основные макроэкономические показатели. Понятия совокупного спроса и совокупного предложения, факторы, влияющие на их изменения. Потребления и сбережения. Экономический кругооборот. Производство, обмен и распределение. Потребление, сбережение, инвестиции товаров и услуг.

Тема 4: Финансовая система и финансовая политика общества. Государственный бюджет и государственный долг. Налоги и налоговая система.

Раздел 2. Экономические основы управления производством

Тема 5: Предприятие как субъект рыночного хозяйства. Экономические законы и особенности их проявления на предприятии. Роль специалиста химической промышленности. Предприятие в системе рыночной экономики. Предприятие – как субъект и объект предпринимательской деятельности. Законодательная база предпринимательской деятельности. Нормативно-правовые акты, регламентирующие деятельность предприятия. Организационно-правовые формы предпринимательской деятельности и критерии их выбора. Формы собственности. Внешняя и внутренняя среда предприятия.

Тема 6: Материально-техническая база производства. Сырьевая и топливно-энергетическая база химических производств. Производственная программа и производственная мощность предприятия. Качество и конкурентоспособность продукции. Экономическое обоснование выбора сырья и топлива. Ресурсосбережение. Альтернативные источник сырья и энергии. Организация складского хозяйства.

Тема 7: Материально-технические ресурсы предприятия. Основные производственные фонды химических предприятий: понятие, классификация и структура. Понятие и структура основных средств. Оценка основных средств. Методы оценки основных фондов. Показатели использования основных производственных фондов. Износ и амортизация основных фондов. Оценка эффективности использования основных производственных фондов. Воспроизводство основных средств. Оборотные средства предприятия: понятие, состав и структура. Источники формирования оборотных средств. Оборачиваемость оборотных средств. Материальные запасы на предприятии. Определение потребности в оборотных средствах.

Тема 8: Трудовые ресурсы предприятия. Персонал предприятия и его структура. Основы организации труда на предприятии. Эффективность использования персонала и рабочего времени. Производительность труда и оплата труда. Организация заработной платы на предприятии. Состав и структура промышленно-производственного персонала. Производительность труда: понятие, показатели и методы измерения. Индивидуальная и общественная производительность труда. Резервы и факторы повышения производительности труда. Формы, системы и размер оплаты труда на предприятии.

Раздел 3. Техничко-экономический анализ инженерных решений

Тема 9: Доходы и расходы на производство, и реализацию продукции предприятия. Издержки производства продукции (себестоимость), прибыль, рентабельность и ценообразование. Понятие затраты на производство и реализацию продукции (себестоимость). Виды и значение классификации затрат. Структура затрат на производство и реализацию продукции. Техничко-экономический анализ инженерных решений. Особенности расчета затрат на производство и реализацию продукции в комплексных производствах. Основные пути снижения затрат на производство продукции. Доходы

предприятия. Понятие прибыли и дохода предприятия, методы их расчета. Рентабельность, ее виды и методы расчета. Пути повышения прибыли и рентабельности на предприятиях.

Тема 10: Ценообразование и ценовая политика. Цена на продукцию и принципы ценообразования. Виды цен. Структура цены, система цен. Взаимосвязи цен и издержек. Ценовая политика. Разработка ценовой стратегии.

Тема 11: Финансово-кредитные отношения предприятий и система налогообложения. Понятие, состав и структура финансов предприятия. Принципы налогообложения. Налоги и платежи, установленные законодательством: виды, ставки, объекты налогообложения и сроки уплаты налога в бюджет.

4. Объем учебной дисциплины.

Вид учебной работы	Объем дисциплины		
	ЗЕ	Акад. ч.	Астр. ч.
Общая трудоемкость дисциплины	3	108	81
Контактная работа - аудиторные занятия:	0,89	32	24
Лекции	0,44	16	12
Практические занятия (ПЗ)	0,44	16	12
Лабораторные работы	0,88	32	24
Самостоятельная работа:	2,10	75,6	56,7
Контактная самостоятельная работа	0,01	0,4	0.30
Самостоятельное изучение разделов дисциплины			
Вид итогового контроля:		Зачет с оценкой	

Аннотация рабочей программы дисциплины «Математика»

1. Цель дисциплины - формирование у студентов системы основных понятий, используемых для построения важнейших математических моделей и математических методов для описания различных химико-технологических процессов.

2. В результате изучения дисциплины обучающийся должен:

Обладать следующими компетенциями и индикаторами их достижения:

УК-1.1, УК-1.2, УК-1.3; УК-2.1, УК-2.2, ОПК-1.1; ОПК-1.2, ОПК-4.2

Знать:

- основы дифференциального и интегрального исчисления, дифференциальных уравнений
- математические теории и методы, лежащие в основе построения математических моделей;
- основы применения математических моделей и методов.

Уметь:

- выбирать математические методы, пригодные для решения конкретной задачи;
- использовать математические понятия, методы и модели для описания различных процессов;
- выявлять математические закономерности, лежащие в основе конкретных процессов;
- применять математические знания на междисциплинарном уровне.

Владеть:

- основами фундаментальных математических теорий и навыками использования математического аппарата.

3. Краткое содержание дисциплины

1 СЕМЕСТР

Введение. Предмет и методы математики. Описание основных разделов курса. Структура курса и правила рейтинговой системы.

Раздел 1. Элементы алгебры.

Числовые множества, комплексные числа. Определители II и III порядков. Векторы: основные понятия, скалярное, векторное и смешанное произведения векторов. Аналитическая геометрия: прямая на плоскости, кривые II порядка. Матрицы: действия над матрицами, приведение к ступенчатому виду и виду Гаусса. Ранг матрицы. Обратная матрица. Теорема Кронекера-Капелли. Решение систем линейных алгебраических уравнений. Собственные числа и векторы. Квадратичные формы.

Раздел 2. Функция одной переменной. Предел функции. Непрерывность функции.

Функция. Способы задания функции. Элементарные функции. Предел функции в точке. Односторонние пределы. Пределы на бесконечности. Бесконечно малые и бесконечно большие функции, их свойства и взаимосвязь. Основные теоремы о пределах. Первый и второй замечательные пределы. Непрерывность функции в точке и на промежутке. Свойства функций, непрерывных на отрезках. Точки разрыва функции и их классификация.

Раздел 3. Дифференциальное исчисление функции одной переменной.

Производная функции, ее геометрический и механический смысл. Уравнения касательной и нормали. Правила дифференцирования. Таблица основных производных. Дифференцируемость функции: определение, теоремы о связи непрерывности и дифференцируемости функции и с существованием производной. Дифференциал функции: определение, свойства. Производная сложной функции. Основные теоремы дифференциального исчисления: Ролля, Лагранжа, Коши. Правило Лопиталя (раскрытие неопределенностей). Производные высших порядков. Монотонность функции: определение, необходимые и достаточные условия. Экстремум функции: определение, необходимые и достаточные условия. Выпуклость, вогнутость и точки перегиба графика функции: определения, необходимые и достаточные условия их существования. Общая схема исследования функций, построение их графиков.

Раздел 4. Интегральное исчисление функции одной переменной.

Первообразная функция. Неопределенный интеграл и его свойства. Таблица основных интегралов. Методы интегрирования: непосредственное интегрирование, метод подстановки, интегрирование по частям, интегрирование рациональных дробей, интегрирование некоторых иррациональных и тригонометрических функций. Определенный интеграл, его геометрический смысл, его свойства. Теорема о среднем значении. Формула Ньютона-Лейбница. Замена переменной и интегрирование по частям в определенном интеграле. Вычисление площадей плоских фигур и объемов тел вращения с помощью определенного интеграла. Несобственные интегралы: определения, свойства, методы вычисления.

2 СЕМЕСТР

Раздел 5. Дифференциальное исчисление функций нескольких переменных.

Функции двух и более переменных: определение, область определения, область существования, геометрическая интерпретация, линии уровня, и поверхности уровня. Предел функции в точке. Частные производные (на примере функции двух переменных). Дифференцируемость функции: определение, связь дифференцируемости с непрерывностью и с существованием частных производных. Достаточные условия дифференцируемости функции. Дифференцируемость сложной функции, полная производная. Дифференциал функции двух переменных, его инвариантность.

Дифференцирование функции одной и двух переменных, заданной неявно. Частные производные и дифференциалы высших порядков. Теорема о равенстве смешанных производных (для функции двух переменных). Аналитический признак полного дифференциала. Производная по направлению: определение, формула для ее вычисления. Градиент и его свойства. Экстремумы функции двух переменных: определения, необходимое и достаточное условия существования экстремума. Условный экстремум: определение, методы нахождения точек условного экстремума (прямой метод и метод множителей Лагранжа). Наибольшее и наименьшее значения функции двух переменных в замкнутой области.

Раздел 6. Кратные интегралы.

Двойной интеграл: определение, геометрический смысл, свойства. Теорема о среднем значении двойного интеграла. Вычисление двойного интеграла в декартовой системе координат. Вычисление двойного интеграла в полярной системе координат. Интеграл Эйлера - Пуассона. Приложения двойного интеграла: вычисление площади плоской области, объема цилиндрического тела, площади поверхности, массы пластинки с заданной плотностью, координат центра тяжести пластинки. Тройной интеграл: определение, физический и геометрический смысл, свойства, теорема о среднем значении тройного интеграла. Вычисление тройного интеграла в декартовой системе координат, в цилиндрических и сферических координатах. Приложения тройного интеграла: вычисление объема, массы тела с заданной плотностью, координат центра тяжести тела.

Раздел 7. Криволинейные и поверхностные интегралы.

Криволинейный интеграл по координатам: определение, физический смысл, свойства. Вычисление криволинейного интеграла. Формула для вычисления работы при перемещении материальной точки в силовом поле вдоль некоторого пути. Формула Грина для вычисления криволинейного интеграла по замкнутому контуру. Независимость криволинейного интеграла от пути интегрирования: необходимое и достаточное условие независимости, критерий независимости. Потенциальное поле, потенциальная функция и ее вычисление. Вычисление криволинейного интеграла, не зависящего от пути интегрирования. Поверхностный интеграл: определение, физический смысл, вычисление в декартовой системе координат. Теорема Гаусса-Остроградского. Формула Стокса.

3 СЕМЕСТР

Раздел 8. Дифференциальные уравнения первого порядка.

Дифференциальные уравнения: определение, порядок, решение, теорема существования и единственности решения. Задача Коши. Дифференциальные уравнения с разделяющимися переменными. Однородные уравнения I-го порядка: определение и метод решения. Линейные уравнения I-го порядка: определение и метод решения. Уравнения Бернулли: определение и метод решения. Дифференциальные уравнения в полных дифференциалах: определение и метод решения. Интегрирующий множитель: определение, сведение к уравнению в полных дифференциалах с помощью интегрирующего множителя.

Раздел 9. Дифференциальные уравнения второго порядка.

Дифференциальные уравнения второго порядка, допускающие понижение порядка. Линейные дифференциальные уравнения второго порядка: определение, однородные и неоднородные линейные уравнения. Свойства решений. Линейная независимость функций. Определитель Вронского и его свойства. Теоремы о структуре общих решений линейных однородных и линейных неоднородных дифференциальных уравнений второго порядка. Фундаментальная система решений линейного однородного дифференциального уравнения второго порядка. Линейные однородные дифференциальные уравнения второго порядка с постоянными коэффициентами: метод Эйлера для решения этих уравнений. Линейные неоднородные дифференциальные уравнения второго порядка с постоянными коэффициентами: метод подбора частного решения этого уравнения с правой частью специального вида и метод вариации произвольных постоянных. Линейные дифференциальные уравнения n -го порядка: свойства решений, теоремы о структуре

общего решения. Алгоритм построения общего решения линейного дифференциального уравнения n -го порядка с постоянными коэффициентами.

Раздел 10. Системы дифференциальных уравнений.

Системы линейных дифференциальных уравнений первого порядка, решение методом исключения. Системы линейных дифференциальных уравнений первого порядка, метод вариации произвольных постоянных. Системы линейных однородных уравнений первого порядка с постоянными коэффициентами, метод Эйлера. Системы линейных неоднородных дифференциальных уравнений с постоянными коэффициентами.

Раздел 11. Числовые и функциональные ряды.

Числовые ряды: основные понятия, сходимость ряда. Необходимый признак сходимости ряда. Свойства сходящихся рядов. Достаточные признаки сходимости знакоположительных рядов: интегральный признак Коши; признаки сравнения рядов; признак Даламбера; радикальный признак Коши. Ряды Дирихле. Знакопередающийся ряд: определение, признак Лейбница. Абсолютная и условная сходимость знакопеременных рядов. Функциональные ряды. Степенные ряды: определение, теорема Абеля, интервал сходимости, радиус сходимости. Свойства степенных рядов. Ряды Тейлора и Маклорена:

определение, условия сходимости ряда Тейлора к исходной функции. Лемма $\lim_{n \rightarrow \infty} \frac{x^n}{n!} = 0$ для $\forall x \in R$. Достаточные условия сходимости ряда Тейлора. Алгоритм разложения функции в ряд Маклорена. Основные разложения функций: e^x , $\sin x$, $\cos x$, $\ln(1+x)$, $(1+x)^n$, $\arctg x$, $\arcsin x$ в ряд Маклорена. Разложение функций в ряд Тейлора с помощью основных разложений. Применение степенных рядов: приближенные вычисления, приближенное решение дифференциальных уравнений.

4. Объем учебной дисциплины

Вид учебной работы	Семестр							
	Всего		1		2		3	
	ЗЕ	Акад. ч.	ЗЕ	Акад. ч.	ЗЕ	Акад. ч.	ЗЕ	Акад. ч.
Общая трудоемкость дисциплины	15	540	5	180	4	144	6	216
Контактная работа – аудиторные занятия:	6,22	224	2,66	96	1,78	64	1,78	64
Лекции	3,11	112	1,33	48	0,89	32	0,89	32
Практические занятия (ПЗ)	3,11	112	1,33	48	0,89	32	0,89	32
Самостоятельная работа	6,78	244	2,34	84	1,22	44	3,22	116
Контактная самостоятельная работа	6,78	0,4	2,34	0,4	1,22	0	3,22	0
Самостоятельное изучение разделов дисциплины		243,6		83,6		44		116
Вид контроля – Зачет с оценкой			+	+				
Вид контроля – Экзамен	2	72			1	36	1	36
Контактная работа – промежуточная аттестация	2	0,8			1	0,4	1	0,4
Подготовка к экзамену.		71,2				35,6		35,6
Вид итогового контроля:			Зачет с оценкой		Экзамен		Экзамен	

Вид учебной работы	Семестр							
	Всего		1		2		3	

	ЗЕ	Астр. ч.	ЗЕ	Астр. ч.	ЗЕ	Астр. ч.	ЗЕ	Астр. ч.
Общая трудоемкость дисциплины	15	405	5	135	4	108	6	162
Контактная работа – аудиторные занятия:	6,22	168	2,66	70,8	1,78	48,06	1,78	48,06
Лекции	3,11	84	1,33	35,4	0,89	24,03	0,89	24,03
Практические занятия (ПЗ)	3,11	84	1,33	35,4	0,89	24,03	0,89	24,03
Самостоятельная работа	6,78	183	2,34	63,12	1,22	32,94	3,22	86,94
Контактная самостоятельная работа	6,78	0,3	2,34	0,3	1,22	0	3,22	0
Самостоятельное изучение разделов дисциплины		182,7		62,82		32,94		87,2
Вид контроля – Зачет с оценкой			+	+				
Вид контроля – Экзамен	2	54			1	27	1	27
Контактная работа – промежуточная аттестация	2	0,6			1	0,3	1	0,3
Подготовка к экзамену.		53,6				26,7		26,7
Вид итогового контроля:			Зачет с оценкой		Экзамен		Экзамен	

**Аннотация рабочей программы дисциплины
«Общая и неорганическая химия»**

1 Цель дисциплины – приобретение знаний и компетенций, формирование современных представлений в области теоретических основ химии и химии элементов.

2 В результате изучения дисциплины обучающийся должен:

Обладать следующими компетенциями и индикаторами их достижения:

УК-1.1; УК-1.2; УК-1.3; ОПК-1.1; ОПК-1.2; ОПК-4.2; ОПК-4.3; ОПК-4.4.

Знать:

- электронное строение атомов и молекул;
- основы теории химической связи в соединениях разных типов, строение вещества в конденсированном состоянии;
- основные закономерности протекания химических процессов и характеристики равновесного состояния;
- методы описания химических равновесий в растворах электролитов;
- строение и свойства координационных соединений;
- получение, химические свойства простых и сложных неорганических веществ.

Уметь:

- выполнять основные химические операции, определять термодинамические характеристики химических реакций и равновесные концентрации веществ;
- использовать основные химические законы, термодинамические справочные данные для решения профессиональных задач;
- прогнозировать влияние различных факторов на равновесие в химических реакциях.

Владеть:

- теоретическими методами описания строения и свойств простых и сложных веществ на основе электронного строения их атомов и положения в периодической системе химических элементов;
- основными навыками работы в химической лаборатории;

– экспериментальными методами определения некоторых физико-химических свойств неорганических соединений.

3 Краткое содержание дисциплины

Раздел 1. Принципы химии

1.1 Строение атома.

Волновые свойства материальных объектов. Уравнение де Бройля. Соотношение неопределенностей Гейзенберга. Понятие о квантовой механике и уравнении Шредингера.

1.2 Периодический закон и периодическая система.

Современная формулировка периодического закона. Периодическая система и ее связь со строением атомов. Заполнение электронных слоев и оболочек атомов в периодической системе элементов Д.И. Менделеева.

1.3 Окислительно-восстановительные процессы.

Степени окисления. Важнейшие окислители и восстановители. Важнейшие схемы превращения веществ в окислительно-восстановительных реакциях.

1.4. Химическая связь и строение молекул.

Ковалентная связь, основные положения метода валентных связей. Рассмотрение схем перекрывания атомных орбиталей при образовании связей в молекулах. Гибридизация волновых функций. Основные положения метода молекулярных орбиталей (МО ЛКАО). Метод Гиллеспи. Общие сведения о комплексных соединениях, их строение. Межмолекулярная и внутримолекулярная водородная связь. Ионная связь как предельный случай ковалентной связи. Общие представления о межмолекулярном взаимодействии: ориентационное, индукционное, дисперсионное взаимодействия.

1.5. Понятие о химической термодинамике.

Термодинамические функции состояния (характеристические функции). Внутренняя энергия и энтальпия, их физический смысл. Термохимия и термохимические уравнения. Закон Гесса и следствия из него. Понятие об энтропии, абсолютная энтропия и строение вещества. Изменение энтропии в различных процессах.

1.6. Понятие о химической кинетике. Химическое равновесие.

Одностадийные и сложные реакции. Закон действующих масс. Константа скорости реакции. Молекулярность и порядок реакции. Зависимость скорости реакции от температуры; энтальпия активации. Гомогенный и гетерогенный катализ.

Истинное и кажущееся равновесия. Константа химического равновесия. Смещение химического равновесия, принцип Ле-Шателье – Брауна.

Энергия Гиббса, ее связь с энтропией и энтальпией. Физический смысл энергии Гиббса. Энтропийный и энтальпийный факторы процесса. Связь ΔG° с константой равновесия.

1.7. Растворы. Равновесия в растворах.

Процессы, сопровождающие образование жидких истинных растворов неэлектролитов и электролитов. Ассоциированные и неассоциированные электролиты. Степень диссоциации. Константа диссоциации. Равновесие в системе, состоящей из насыщенного раствора малорастворимого электролита и его кристаллов. Равновесие в растворах комплексных соединений. Равновесие диссоциации воды, ионное произведение воды и его зависимость от температуры. Шкала pH. Гидролиз солей.

Раздел 2. Неорганическая химия

2.1. Химия s-элементов. 2.2. Химия p-элементов.

Водород-первый элемент периодической системы, его двойственное положение. Элементы 1–2 и 13–18 групп периодической системы. Закономерности в изменении электронных конфигураций, величин радиусов, электроотрицательности и энергии ионизации атомов. Типичные степени окисления. Химические свойства простых веществ. Закономерности в строении и свойствах основных типов соединений, их получение. Природные соединения, получение и применение.

2.3. Химия d-элементов. 2.4. Химия f-элементов.

Элементы 3–12 групп периодической системы. Закономерности в изменении электронных конфигураций, величин радиусов, энергии ионизации, характерных степеней окисления, координационных чисел атомов. Природные соединения, получение и сопоставление физических и химических свойств простых веществ. Строение и свойства основных типов соединений. Особенности f-элементов.

4. Объем учебной дисциплины

Вид учебной работы	Всего		Семестр			
			1		2	
	ЗЕ	Акад. ч.	ЗЕ	Акад. ч.	ЗЕ	Акад. ч.
Общая трудоемкость дисциплины	12	432	6	216	6	216
Контактная работа – аудиторные занятия:	6,23	224	3,56	128	2,67	96
Лекции	1,78	64	0,89	32	0,89	32
Практические занятия (ПЗ)	0,89	32	0,89	32	-	-
Лабораторные работы (ЛР)	3,56	128	1,78	64	1,78	64
Самостоятельная работа	3,77	136	1,44	52	2,33	84
Контактная самостоятельная работа	3,77	-	1,44	-	2,33	-
Самостоятельное изучение разделов дисциплины		136		52		84
Виды контроля:						
Экзамен	2	72	1	36	1	36
Контактная работа – промежуточная аттестация	2	0,8	1	0,4	1	0,4
Подготовка к экзамену		71,2		35,6		35,6
Вид итогового контроля:			экзамен		экзамен	

Вид учебной работы	Всего		Семестр			
			1		2	
	ЗЕ	Астр. ч.	ЗЕ	Астр. ч.	ЗЕ	Астр. ч.
Общая трудоемкость дисциплины	12	324	6	162	6	162
Контактная работа- аудиторные занятия:	6,23	168	3,56	96	2,67	72
Лекции	1,78	48	0,89	24	0,89	24
Практические занятия (ПЗ)	0,89	24	0,89	24	-	-
Лабораторные работы (ЛР)	3,56	96	1,78	48	1,78	48
Самостоятельная работа	3,77	102	1,44	39	2,33	63
Контактная самостоятельная работа	3,77	-	1,44	-	2,33	-
Самостоятельное изучение разделов дисциплины		102		39		63

Виды контроля:						
Экзамен	2	54	1	27	1	27
Контактная работа – промежуточная аттестация	2	0,6	1	0,3	1	0,3
Подготовка к экзамену		53,4		26,7		26,7
Вид итогового контроля:			экзамен		экзамен	

Аннотация рабочей программы дисциплины «Органическая химия»

1 Цель дисциплины – приобретение студентами знаний о строении органических соединений, основных химических свойствах различных классов органических соединений и методах их получения, как промышленных, так и лабораторных.

2 В результате изучения дисциплины обучающийся должен:

Обладать следующими компетенциями и индикаторами их достижения:
УК-1.1; УК-1.2; УК-1.3; ОПК-1.1; ОПК-1.2; ОПК-4.2; ОПК-4.3; ОПК-4.4

Знать:

- теоретические основы строения и свойств различных классов органических соединений;
- способы получения и химические свойства основных классов органических соединений;
- основные механизмы протекания органических реакций;

Уметь:

- применять теоретические знания для синтеза органических соединений различных классов;
- анализировать и предсказывать реакционные свойства органических соединений;
- составлять схемы синтеза органических соединений, заданного строения;

Владеть:

- основами номенклатуры и классификации органических соединений;
- основными теоретическими представлениями в органической химии;
- навыками обоснования рациональных способов получения органических веществ.

3. Краткое содержание дисциплины

Раздел 1. Теория химического строения и углеводороды (УВ). Ароматические соединения.

1. Природа химической связи

Природа ковалентной связи. Формулы Льюиса. Формальный заряд. Теория гибридизации АО. Теория отталкивания электронных пар валентной оболочки (ОЭПВО) и форма молекул. Атомно-орбитальные модели. Полярность ковалентной связи. Индуктивный эффект заместителей. Делокализованная ковалентная связь, условия делокализации. Сопряжение. Резонансные структуры. Сверхсопряжение. Понятие о механизме химической реакции. Промежуточные соединения и частицы органических реакций: донорно-акцепторные комплексы, ионные пары, карбокатионы, карбанионы, радикалы.

1.2 Алканы. Стереизомерия. Циклоалканы.

Гомологический ряд. Изомерия. Номенклатура. Способы получения. Общая характеристика реакционной способности. Реакции алканов. Галогенирование метана. Механизм реакции. Метильный радикал, строение. Постулат Хэммонда. Реакции галогенирования гомологов метана: ориентация, реакционная способность, региоселективность. Ряд устойчивости алкильных радикалов. Другие радикальные (цепные и нецепные) реакции алканов. Стереизомерия алканов. Хиральность.

Циклоалканы. Способы получения. Реакции циклоалканов. Особенности реакций малых циклов.

1.3. Алкены. Алкины

Гомологический ряд. Изомерия. Номенклатура. Способы получения. Пространственное строение и пространственная изомерия алкенов. Реакции алкенов. Реакции электрофильного присоединения алкенов: присоединение галогеноводородов, воды, галогенов. Гидроборирование алкенов. Региоселективность реакций электрофильного присоединения. Механизм присоединения галогеноводорода к алкену. Правило Марковникова и его теоретическое объяснение. Свободнорадикальное присоединение бромоводорода (перекисный эффект Караша). Аллильное галогенирование. Окисление и озонлиз алкенов. Получение виц-диолов, альдегидов, кислот. Окисление алкенов в присутствии солей палладия. Гетерогенное гидрирование.

Алкины. Гомологический ряд. Изомерия. Номенклатура. Способы получения. Реакции алкинов. $\text{C}\equiv\text{N}$ -Кислотность. Ацетилениды, строение и свойства. Реакции электрофильного присоединения. Реакции нуклеофильного присоединения. Окисление, восстановление, гидрирование алкинов.

1.4. Алкадиены.

Реакции 1,2- и 1,4-присоединения галогеноводорода и галогенов к диенам. Озонлиз. Восстановление и окисление диенов. Способы получения диенов. Реакция Лебедева. Реакции Дильса-Альдера.

1.5 Теории ароматичности.

Особенности физических и химических свойств бензола. Современные представления о строении бензола. Ароматический характер бензола. Энергия сопряжения. Общие критерии ароматичности. Общая характеристика реакционной способности бензола.

1.6 Соединения бензольного ряда

Изомерия. Номенклатура. Способы получения. Реакции электрофильного замещения. Реакции бензола: нитрование, галогенирование, сульфирование, алкилирование и ацилирование по Фриделю-Крафтсу. Условия реакций. Механизм электрофильного замещения на примере бензола. Строение π -комплекса.

Влияние заместителей в бензольном кольце на направление и скорость реакций электрофильного замещения: *орто-пара*-ориентанты активирующие и дезактивирующие, *мета*-ориентанты дезактивирующие. Влияние на устойчивость π -комплексов.

Алкилбензолы. Способы получения алкилбензолов. Особенности реакций алкилирования по Фриделю-Крафтсу. Химические свойства алкилбензолов. Важнейшие представители: бензол, толуол, ксилолы, кумол, стирол.

Раздел 2. «Металлоорганические соединения. Галогенопроизводные. Спирты, фенолы, простые эфиры»

2.1 Металлоорганические соединения

Реактив Гриньяра. Получение спиртов с использованием реактива Гриньяра

2.2 Галогенопроизводные

Алкил- и аллилгалогениды. Реакции нуклеофильного замещения и отщепления. Понятие нуклеофильности и основности реагентов. Бимолекулярный механизм нуклеофильного замещения ($\text{S}_{\text{N}}2$). Влияние отдельных факторов на реакционную способность галогенопроизводных: строение субстрата, характер уходящей группы, сила нуклеофильного реагента, природа растворителя. Стереохимия реакций $\text{S}_{\text{N}}2$. Мономолекулярный механизм нуклеофильного замещения. Влияние отдельных факторов на реакционную способность галогенопроизводных: строение субстрата, природа нуклеофильного агента и растворителя. Стереохимия реакций $\text{S}_{\text{N}}1$. Направление реакций отщепления: правила Зайцева и Гофмана.

Ароматические галогенопроизводные. Особенности связи углерод-галоген и реакции замещения галогена. Замещение галогена в активированных и неактивированных галогенаренах.

2.3 Спирты. Фенолы.

Одноатомные спирты. Классификация и номенклатура. Способы получения.

Химические свойства. Реакции нуклеофильного замещения спиртов. Реакции элиминирования. Окисление и дегидрирование.

Фенолы. Классификация и номенклатура. Способы получения. Реакции гидроксигруппы. Реакции алкилирования и ацилирования. Реакции ароматического ядра: галогенирование, нитрование, сульфирование, нитрозирование. Реакция Кольбе-Шмитта.

2.4 Простые эфиры. Эпоксиды.

Способы получения. Химические свойства. Реакции расщепления простых эфиров галогеноводородом: направление реакций расщепления. Синтез эпоксидов. Раскрытие эпоксидного цикла.

Раздел 3. «Альдегиды, кетоны. Карбоновые кислоты и их функциональные производные. Азотсодержащие соединения»

3.1 Альдегиды и кетоны

Способы получения. Химические свойства. Реакции присоединения О-нуклеофилов (вода, спирты, алкоголяты). Реакции с N-нуклеофилами: механизм нуклеофильного присоединения-отщепления на примере бензальанилина (аммиак, первичные и вторичные амины, гидроксилламин, гидразины). Кето-енольная таутомерия. Реакции <-галогенирования. Реакция Канниццаро, ее механизм. Восстановление до спиртов и углеводов.

3.2 Карбоновые кислоты.

Одноосновные карбоновые кислоты. Классификация и номенклатура. Способы получения. Реакции с нуклеофильными реагентами (аммиак, спирты). Реакция этерификации, ее механизм. Восстановление.

3.3 Функциональные производные карбоновых кислот

Функциональные производные карбоновых кислот: галогенангидриды (ацилгалогениды), ангидриды, сложные эфиры, амиды, нитрилы. Способы получения. Реакции N- и O-ацилирования, их механизмы. Гидролиз: кислотный и основной.

3.4 Нитросоединения

Классификация и номенклатура. Способы получения. Химические свойства. Реакции восстановления.

3.5 Амины

Классификация и номенклатура. Химические свойства. Реакции с кислотами, строение солей. Алкилирование и ацилирование. Получение diaзосоединений реакцией diaзотирования. Применение солей бензолдиазония для синтеза: галогенобензолов, фенола, анизола, гидразина, бензола.

4 Объем учебной дисциплины.

Вид учебной работы	Всего		Семестр			
			2 семестр		3 семестр	
	ЗЕ	Акад. ч.	ЗЕ	Акад. ч.	ЗЕ	Акад. ч.
Общая трудоемкость дисциплины	8	288	3	108	5	180
Контактная работа – аудиторные занятия:	3,11	112	1,33	48	1,78	64
Лекции	1,33	48	0,44	16	0,89	32
Практические занятия (ПЗ)	1,78	64	0,89	32	0,89	32
Лабораторные работы (ЛР)	-	-	-	-	-	-
Самостоятельная работа	3,89	140	1,67	60	2,22	80
Контактная самостоятельная работа (АттК из УП для зач / зач с оц.)	3,89	0,4	1,67	0,4	2,22	80

Самостоятельное изучение разделов дисциплины		139,6		59,6		-
Виды контроля:						
<i>Вид контроля из УП (зач / зач с оц.)</i>						
Экзамен	1	36	-	-	1	36
Контактная работа – промежуточная аттестация	1	0,4	-	-	1	0,4
Подготовка к экзамену.		35,6				-
Вид итогового контроля:			Зачёт с оценкой		Экзамен	

Аннотация рабочей программы дисциплины

«Физика»

1 Цель дисциплины – приобретение студентами знаний по основным разделам физики и умению применять их в других естественнонаучных дисциплинах.

2 В результате изучения дисциплины обучающийся должен:

Обладать следующими компетенциями и индикаторами их достижения:

УК-1.1, УК-1.2, УК-1.3, УК-2.1, УК-2.2, ОПК-1.1, ОПК-1.2, ОПК-4.2, ОПК-4.3, ОПК-4.4.

Знать:

- физические основы механики, физики колебаний и волн, электричества и магнетизма, электродинамики, статистической физики и термодинамики, квантовой физики;

- смысл фундаментальных физических законов, принципов и постулатов; их формулировки и границы применимости;

- связь широкого круга физических явлений с фундаментальными принципами и законами физики; основные методы решения задач по описанию физических явлений;

- методы обработки результатов физического эксперимента.

Уметь:

- применять теоретические знания и экспериментальные методы исследования при решении профессиональных задач;

- проводить расчёты, осуществлять анализ и на основе этого делать обоснованные выводы;

- анализировать результаты наблюдений и экспериментов с применением основных законов и принципов физики;

- определять характер физических процессов по комплексу экспериментальной информации при помощи графиков, таблиц и уравнений;

- представлять обработанную экспериментальную и теоретическую информацию в устной и письменной форме, в том числе с использованием современных компьютерных технологий.

Владеть:

- навыками работы с широким кругом физических приборов и оборудования;

- навыками обоснования своих суждений и выбора метода исследования.

3 Краткое содержание дисциплины

Раздел 1. Физические основы механики.

1.1. Предмет физики. Методы физического исследования: опыт, гипотеза, эксперимент, теория. Предмет кинематики. Перемещение, скорость, ускорение. Кинематические характеристики вращательного движения.

1.2. Законы Ньютона. Закон всемирного тяготения. Закон всемирного тяготения. Движение тела переменной массы. Уравнения Мещерского. Формула Циолковского.

1.3. Упругий и неупругий удары шаров. Момент инерции материальной точки и твёрдого тела.

1.4. Кинематика гармонических колебаний. Дифференциальное уравнение гармонических колебаний. Понятие о затухающих и вынужденных колебаниях. Волновое движение. Волны продольные и поперечные.

Раздел 2. Молекулярная физика и термодинамика.

2.1. Элементы термодинамики и физической кинетики. Идеальный газ. Распределение Больцмана и его общезначимый смысл. Реальный газ. Уравнение Ван-дер-Ваальса.

2.2. Термодинамический метод в физике. Равновесные состояния. Начала термодинамики. Циклы. Энтропия и ее статистическое толкование.

2.3. Явление переноса. Диффузия. Закон Фика. Теплопроводность. Закон Фурье. Внутреннее трение (вязкость). Закон Ньютона.

Раздел 3. Электростатика и постоянный электрический ток.

3.1. Закон Кулона. Теорема Остроградского-Гаусса. Диполь. Диэлектрики в электростатическом поле

Раздел 4. Электромагнетизм.

4.1. Закон Ампера. Закон Био-Савара-Лапласа. Сила Лоренца.

4.2. Магнетики. Электромагнитная индукция. Уравнение Максвелла.

Раздел 5. Оптика.

5.1. Интерференция волн. Дифракция волн. Поляризация волн.

5.2. Тепловое излучение. Закон Кирхгофа. Гипотеза Планка. Квантовое объяснение теплового излучения. Эффект Комптона.

5.3. Ядерная модель атома. Постулаты Бора. Атом водорода по Бору.

Раздел 6. Элементы квантовой физики.

6.1. Гипотеза де Бройля. Волновое уравнение Шредингера для стационарных состояний. Опыты Штерна-Герлаха.

6.2. Многоэлектронный атом. Эффект Зеемана. Принцип Паули. Квантовые статистические распределения Бозе-Эйнштейна и Ферми-Дирака. Фононы. Законы Дебая и Эйнштейна.

4 Объем учебной дисциплины

Вид учебной работы	Всего		Семестр			
			№ 2		№ 3	
	ЗЕ	Акад. ч.	ЗЕ	Акад. ч.	ЗЕ	Акад. ч.
Общая трудоемкость дисциплины	10	360	4	144	6	216
Контактная работа – аудиторные занятия:	3,5	128	1,3	48	2,2	80
в том числе в форме практической подготовки (при наличии)	-	-	-	-	-	-
Лекции	1,3	48	0,4	16	0,9	32
в том числе в форме практической подготовки (при наличии)	-	-	-	-	-	-
Практические занятия (ПЗ)	1,3	48	0,4	16	0,9	32
в том числе в форме практической подготовки (при наличии)	-	-	-	-	-	-
Лабораторные работы (ЛР)	0,9	32	0,4	16	0,4	16
в том числе в форме практической подготовки (при наличии)	-	-	-	-	-	-
Самостоятельная работа	4,5	160	1,7	60	2,8	100
Контактная самостоятельная работа (АттК из УП для зач / зач с оц.)	4,5	0,8	1,7	0,4	2,8	0,4
Самостоятельное изучение разделов дисциплины (или другие виды самостоятельной работы)		159,2		59,6		99,6

Виды контроля:						
Вид контроля из УП (зач / зач с оц.)						
Экзамен (если предусмотрен УП)	2	72	1	36	1	36
Контактная работа – промежуточная аттестация	2	0,8	1	0,4	1	0,4
Подготовка к экзамену.		71,2		35,6		35,6
Вид итогового контроля:				Экзамен	Экзамен	

Вид учебной работы	Всего		Семестр			
			№ 2		№ 3	
	ЗЕ	Астр. ч.	ЗЕ	Астр. ч.	ЗЕ	Астр. ч.
Общая трудоемкость дисциплины	10	270	4	108	6	162
Контактная работа – аудиторные занятия:	3,5	96	1,3	36	2,2	60
в том числе в форме практической подготовки (при наличии)	-	-	-	-	-	-
Лекции	1,3	36	0,4	12	0,9	24
в том числе в форме практической подготовки (при наличии)	-	-	-	-	-	-
Практические занятия (ПЗ)	1,3	36	0,4	12	0,9	24
в том числе в форме практической подготовки (при наличии)	-	-	-	-	-	-

Лабораторные работы (ЛР)	0,9	24	0,4	12	0,4	12
в том числе в форме практической подготовки (при наличии)	-	-	-	-	-	-
Самостоятельная работа	4,5	120	1,7	45	2,8	75
Контактная самостоятельная работа (АттК из УП для зач / зач с оц.)	4,5	0,6	1,7	0,3	2,8	0,3
Самостоятельное изучение разделов дисциплины (или другие виды самостоятельной работы)		119,4		44,7		74,7
Виды контроля:						
Вид контроля из УП (зач / зач с оц.)						
Экзамен (если предусмотрен УП)	2	54	1	27	1	27
Контактная работа – промежуточная аттестация	2	0,6	1	0,3	1	0,3
Подготовка к экзамену.		53,4		26,7		26,7
Вид итогового контроля:				Экзамен	Экзамен	

Аннотация рабочей программы дисциплины «Экология»

1 Цель дисциплины - сформировать у студентов системные базовые знания основных экологических законов, определяющих существование и взаимодействие биологических систем различных уровней; об антропогенных воздействиях на биосферу и о биоразнообразии, как основе устойчивости сообществ.

2 В результате изучения дисциплины обучающийся должен:

Обладать следующими компетенциями и индикаторами их достижения:
УК-2.2; УК-8.1; УК-8.2; ОПК-2.2; ОПК-6.1; ОПК-6.2

Знать:

- фундаментальные понятия, законы и принципы экологии;
- закономерности развития экосистем и их компонентов;
- причины и тенденции развития современных экологических проблем;

- основные результаты воздействия общества на природу; экологические последствия этого воздействия;
- условия устойчивого развития человечества;

Уметь:

- объяснить причинно-следственные связи экологических и исторических процессов, влияние человека на экологические явления, идеи устойчивого развития, экологической деятельности и культуры;
- анализировать различные экологические ситуации, принимать конкретные решения по их улучшению.

Владеть:

- понятийным аппаратом экологии для анализа данных по экологии.

3 Краткое содержание дисциплины

Введение

Современная экология – междисциплинарная область знаний. Экология как фундаментальная основа устойчивого развития и сохранения биоразнообразия. Структура современной экологии и основные методы исследования. Научно-практические задачи современной экологии. Основные направления современных экологических исследований в России и за рубежом.

Раздел 1. Биосфера

Системные постулаты в экологии. Этапы развития суперсистемы «Человек – Экономика – Биота – Среда». Современный экологический кризис. Роль науки в преодолении экологического кризиса. Концепция устойчивого развития.

Иерархия уровней организации жизни (клетка – ткань – орган – организм – сообщество). Концепция экосистемы. Биосфера как экосистема. Биологическое продуцирование в биосфере. Биологическая регуляция геохимической среды. Основные свойства биосферы. Место биосферы среди оболочек Земли. В.И. Вернадский о взаимодействии живого и косного вещества, о «всюдности» жизни. Биосферные функции человека. Ноосфера

Круговороты наиболее значимых биогенных элементов. Типы циркуляции биогенных элементов в биосфере. Нарушения биогеохимических циклов, возникающие в результате возрастающей антропогенной нагрузки, и их последствия.

Раздел 2. Экосистемы

Концепция экосистемы. Соотношение понятий «биогеоценоз» и «экосистема». Состав и основные характеристики экосистем. Продуценты, консументы, редуценты, их экологическая роль. Поток энергии в экосистеме. Пищевые цепи и пищевые сети. Трофические уровни. Распределение энергии в экосистеме, правило десяти процентов. Правило экологических пирамид: правило пирамиды продукции, правило пирамиды биомасс и правило пирамиды чисел. Динамика экосистем, сукцессии, этапы сукцессионного процесса. Роль биоразнообразия в поддержании целостности и функциональной устойчивости экосистем. Климатическая зональность и основные типы наземных экосистем. Особенности водных экосистем. Планктон, бентос, нектон. Антропогенные экосистемы: агроэкосистемы и урбосистемы.

Раздел 3. Сообщества и популяции

Понятие о популяции. Статические показатели популяции: численность, плотность, показатели структуры. Динамические показатели популяции: рождаемость, смертность, скорость роста. Продолжительность жизни и выживаемость. Кривые выживания. Экологические стратегии выживания. Регуляция плотности популяции.

Видовая структура сообществ. Пространственная структура сообществ. Биотические связи. Экологическая ниша. Реализованная и фундаментальная ниши.

Раздел 4. Организм и среда

Главные уровни организации живых систем. Организм как живая целостная система. Разнообразие организмов. Экологические факторы, их классификация. Лимитирующие

экологические факторы. Правило Либиха, закон Шелфорда. Адаптация. Толерантность и резистентность. Общие закономерности действия экологических факторов на организм. Комплексное действие среды. Значение света, температуры и влажности для живых организмов. Экологические и физиологические ритмы в природе. Биоритмы. Стресс как экологический фактор.

Понятие «среда жизни». Общая характеристика основных сред жизни: водной, наземно-воздушной, почвенной и организменной. Среды обитания, местообитания и биотопы.

Формирование ареалов, первичный ареал, расселение организмов. Границы, размеры и формы ареалов и факторы, их обуславливающие. Эндемики и реликты. Центры таксономического разнообразия, центры происхождения видов. Антропогенная трансформация ареалов.

Представление о биомие. Растительность и животное население. Понятие «экотон». Планетарный, региональный и топологический (ландшафтный) уровни дифференциации живого покрова суши.

Концепция биологического разнообразия. Уровни биоразнообразия: генетический, видовой, экосистемный. Всемирная стратегия сохранения биологического разнообразия. Охрана редких и исчезающих видов. Красные книги. Заповедники и национальные парки.

Раздел 5. Устойчивое природопользование

Проблемы и перспективы обеспечения человечества биологическими ресурсами. Агроэкология, геномодифицированные организмы, марикультура. Инвазии чужеродных видов, «стирание» биогеографических рубежей, антропогенная трансформация флор и фаун. Значение особо охраняемых природных территорий и их современная система: национальные парки, заповедники, заказники, природные парки, резерваты, памятники природы. Основные принципы и методы оценки качества окружающей среды, ее динамики во времени и пространстве. Международное сотрудничество в области изучения и сохранения биоразнообразия.

Раздел 6. Глобальные экологические проблемы

Понятие «загрязнение окружающей среды». Классификация загрязнений окружающей среды. Химические загрязнители (тяжелые металлы, пестициды, нитраты и т. д.), их источники, а также прямое и косвенное воздействие. Классификация загрязняющих веществ по степени опасности. Физическое загрязнение (радиационное, электромагнитное, шумовое, вибрационное, тепловое, световое), его источники и последствия для живых организмов. Биологическое загрязнение, его примеры и последствия. Загрязнение твердыми отходами, проблема накопления мусора.

Понятие глобальной экологической проблемы. Экологический кризис и его характерные черты. Цепь причин глобального экологического кризиса, пути выхода из него. Демографическая проблема. Демографические проблемы развития человеческого общества. Понятие демографического взрыва. Экологические проблемы, связанные с ростом численности населения. Проблемы урбанизации. Продовольственная проблема, ее причины и следствия. Пути решения проблемы. Энергетическая и сырьевая проблема. Парниковый эффект. Кислотные дожди. Разрушение озонового слоя. Снижение биоразнообразия как глобальная экологическая проблема. Опустынивание как глобальная экологическая проблема. Обезлесивание как глобальная экологическая проблема. Радиоактивное загрязнение.

Общее количество разделов – 6.

4. Объем учебной дисциплины.

Вид учебной работы	Объем дисциплины		
	ЗЕ	Акад. ч.	Астр.ч.
Общая трудоемкость дисциплины	3,0	108	81

Контактная работа – аудиторные занятия:	0,88	32	24
в том числе в форме практической подготовки (при наличии)			
Лекции	0,44	16	12
в том числе в форме практической подготовки (при наличии)			
Практические занятия (ПЗ)	0,44	16	12
в том числе в форме практической подготовки (при наличии)			
Лабораторные работы (ЛР)	-	-	-
Самостоятельная работа	2,12	76	57
Контактная самостоятельная работа		0,2	0,15
Самостоятельное изучение разделов дисциплины (или другие виды самостоятельной работы)	2,12	75,8	56,85
Вид итогового контроля:	Зачет		

Аннотация рабочей программы дисциплины «Физическая химия»

1. Цель дисциплины – раскрыть смысл основных законов, управляющих ходом химического процесса, показать области приложения этих законов и научить студента грамотно применять их при решении конкретных теоретических и практических задач.

2. В результате изучения дисциплины обучающийся должен:

Обладать следующими компетенциями и индикаторами их достижения:

УК-1.1, УК-1.2, УК-1.3, ОПК-1.1, ОПК-1.2, ОПК-4.2, ОПК-4.3, ОПК-4.4.

Знать:

- основные законы физической химии, взаимосвязь физических и химических характеристик процесса;
- пути определения важнейших характеристик химического равновесия (константы равновесия, равновесного выхода продукта, степени превращения исходных веществ) и влияния различных факторов на смещение химического равновесия;
- условия установления фазовых равновесий в одно- и многокомпонентных системах, возможности разделения сложных систем на составляющие компоненты;
- термодинамическое описание свойств идеальных и неидеальных растворов, подходы к нахождению парциальных молярных величин компонентов раствора.

Уметь:

- применять теоретические знания и экспериментальные методы исследования физической химии при решении профессиональных задач;
- проводить термодинамические расчеты, осуществлять анализ и на основе этого делать обоснованные выводы;
- предсказывать и находить оптимальные условия проведения химического процесса с целью получения максимально возможного выхода интересующего продукта;
- представлять данные лабораторного исследования в графической форме и на основе полученных зависимостей определять соответствующие термодинамические и кинетические характеристики химической системы и химического процесса;
- проводить анализ и критически оценивать полученные экспериментальные данные, обобщать и делать обоснованные выводы на базе проведённых опытов.

Владеть:

- комплексом современных теоретических методов физической химии для решения конкретных исследовательских задач;
- навыками определения состояния равновесия и самопроизвольного направления химического процесса;

- приемами обработки полученных опытных данных для выявления и установления взаимосвязей между термодинамическими свойствами и физическими параметрами процесса;
- знаниями основных законов физической химии для содержательной интерпретации термодинамических расчётов.

3. Краткое содержание дисциплины

Раздел 1. Химическая термодинамика

1. Первый закон термодинамики

Термодинамические системы и термодинамические параметры. Экстенсивные и интенсивные свойства системы. Термодинамический процесс. Функции состояния и функции процесса. Внутренняя энергия и энтальпия, их свойства. Теплота и работа как формы передачи энергии. Работа расширения газа и полезная работа. Формулировки первого начала термодинамики. Взаимосвязь теплоты, работы и изменения внутренней энергии в изохорном, изобарном и изотермическом процессах. Теплоёмкость вещества – изохорная или изобарная, молярная, удельная. Теплоёмкость идеальных газов, взаимосвязь молярных теплоёмкостей C_p и C_v идеального газа. Теплоёмкость твердых веществ и жидкостей. Зависимость молярной изобарной теплоёмкости вещества от температуры, эмпирические уравнения (степенные ряды), их применимость. Закон кубов Дебая, правило Дюлонга и Пти. Средняя изобарная теплоёмкость вещества в интервале температур. Температурная зависимость приращения энтальпии вещества ($H_T - H_0$) при постоянном давлении с учётом фазовых переходов. Тепловой эффект химического процесса. Основное стандартное состояние. Стандартные энтальпии образования и сгорания веществ. Применение закона Гесса для вычисления тепловых эффектов химических и физико-химических процессов. Связь тепловых эффектов при постоянном объеме и при постоянном давлении. Зависимость теплового эффекта реакции от температуры. Вывод и анализ уравнения Кирхгофа в дифференциальной форме. Интегрирование уравнения Кирхгофа.

2. Второй закон термодинамики.

Самопроизвольные и несамопроизвольные, обратимые и необратимые, равновесные (квазистатические) и неравновесные процессы. Работа равновесного и неравновесного процессов. Формулировки второго начала термодинамики. Энтропия как критерий направленности самопроизвольных процессов и равновесия в изолированных системах. Зависимость энтропии вещества от параметров состояния (температуры, давления, объема). Расчет изменения энтропии в различных процессах, связанных с изменением состояния идеального газа, а также чистых твёрдых или жидких веществ. Изменение энтропии в процессе смешения идеальных газов. Изменение энтропии при фазовых переходах. Тепловая теорема Нернста, постулат Планка (третье начало термодинамики). Статистическая интерпретация второго начала термодинамики, уравнение Больцмана-Планка. Вычисление абсолютной энтропии вещества. Расчет изменения энтропии в химических реакциях при различных температурах. Объединенное уравнение I и II законов термодинамики. Энергия Гельмгольца и энергия Гиббса как критерии направленности процессов и равновесия в закрытых системах. Характеристические функции. Зависимость энергии Гельмгольца и энергии Гиббса от параметров состояния. Температурная зависимость энергии Гиббса вещества с учётом фазовых переходов. Род фазового перехода (первый, второй). Уравнения Гиббса-Гельмгольца. Расчет изменений стандартных энергий Гиббса и Гельмгольца в химических реакциях при различных температурах.

Системы переменного состава. Химический потенциал компонента системы. Зависимость химического потенциала от давления и температуры. Условия равновесия и самопроизвольного протекания процесса в системах переменного состава.

1.3. Химическое равновесие.

Материальный баланс химической реакции, степень превращения, химическая переменная. Уравнение изотермы химической реакции (изотермы Вант-Гоффа). Химическое сродство. Анализ уравнения изотермы для определения направления самопроизвольного протекания химической реакции от данного исходного (неравновесного) состояния. Термодинамическая константа химического равновесия и эмпирические константы химического равновесия (K_c , K_p , K_n , K_f), уравнения их связи для реакции в идеальной газовой смеси. Константы равновесия для гомогенных и гетерогенных реакций, идеальных и неидеальных реакционных систем (на примерах). Смещение химического равновесия при изменении общего давления ($T = \text{const}$) и при добавлении в систему инертного газа ($T = \text{const}$, $P = \text{const}$).

Влияние температуры на константу химического равновесия, уравнения изобары и изохоры химической реакции. Вывод, анализ и интегрирование названных уравнений на примере уравнения изобары. Расчет среднего и истинного теплового эффекта химических реакций из зависимости термодинамической константы равновесия от температуры. Расчет констант равновесия химических реакций из стандартных термодинамических функций веществ. Вычисление констант равновесия химических реакций по справочным данным о константах равновесия реакций образования соединений из простых веществ.

Раздел 2. Фазовые равновесия в однокомпонентных системах

2.1. Фазовые переходы и фазовая диаграмма состояния для однокомпонентных систем

Фаза, компонент, число степеней свободы. Правило фаз Гиббса. Применение правила фаз Гиббса для анализа фазовых равновесий в однокомпонентных системах. Диаграмма состояния однокомпонентной системы, её фазовые поля, линии и тройные точки, выражающие соответственно однофазное, двухфазное и трехфазное равновесия. Насыщенный пар, температурная зависимость давления насыщенного пара. Критическая точка, критическое состояние вещества, его особенности. Вывод и анализ уравнения Клапейрона. Зависимость температуры плавления от внешнего давления, интегрирование уравнения Клапейрона для равновесия твердое тело - жидкость. Равновесия с газовой фазой, уравнение Клапейрона-Клаузиуса, вывод и интегрирование уравнения для описания линий испарения и сублимации, используемые допущения. Определение координат тройной точки.

2.2. Определение термодинамических функций процесса фазового перехода

Применение уравнения Клапейрона-Клаузиуса для расчета изменения термодинамических функций при фазовых превращениях. Взаимосвязь энтальпий плавления, испарения и возгонки в тройной точке. Эмпирическое правило Труттона.

Раздел 3. Термодинамическая теория растворов

3.1. Основы термодинамики растворов. Парциальные молярные величины

Классификации растворов. Парциальные молярные величины. Уравнения Гиббса-Дюгема (вывод и анализ). Методы определения парциальных молярных величин (метод касательных и метод отрезков). Относительные парциальные молярные величины (парциальные молярные функции смешения). Термодинамические функции смешения.

3.2. Термодинамическое описание идеальных и неидеальных растворов

Идеальные (совершенные) растворы. Химический потенциал компонента идеального раствора. Термодинамические функции смешения для идеальных растворов. Равновесие "идеальный раствор-пар", закон Рауля, графическая интерпретация закона Рауля. Предельно разбавленные растворы, закон Генри. Уравнение химического потенциала для растворителя и растворенного вещества. Неидеальные (реальные) растворы, положительные и отрицательные отклонения от идеальности (от закона Рауля). Стандартные состояния компонентов раствора. Симметричная и несимметричная системы сравнения. Расчет активностей и рациональных коэффициентов активности компонентов раствора. Термодинамические функции смешения для неидеальных растворов. Зависимость активности и коэффициента активности компонента от температуры и давления.

3.3. Коллигативные свойства разбавленных растворов нелетучих веществ в летучем растворителе

Коллигативные свойства разбавленных растворов нелетучих веществ в летучих растворителях (понижение давления насыщенного пара растворителя над раствором по сравнению с чистым растворителем, повышение температуры начала кипения и понижение температуры начала отвердевания растворов, осмотическое давление). Эбуллиоскопическая и криоскопическая константы растворителя. Вывод уравнения, связывающего понижение температуры начала отвердевания с концентрацией раствора. Осмос, осмотическое давление, обратный осмос. Использование коллигативных свойств для определения молярной массы, степени диссоциации или степени ассоциации растворенного вещества.

Раздел 4. Фазовые равновесия в многокомпонентных системах

4.1. Равновесие «жидкий раствор - насыщенный пар» в двухкомпонентных системах.

Диаграммы «давление-состав», «температура-состав», «состав пара-состав жидкости» для идеальных и неидеальных растворов. Применение правила фаз к исследованию диаграмм. Законы Гиббса-Коновалова. Азеотропия, термодинамическое условие точки азеотропа. Правило рычага. Физико-химические основы разделения жидких смесей методами перегонки и ректификации.

4.2. Равновесие «жидкость-твердое» в двухкомпонентных системах.

Термический анализ, кривые охлаждения, построение диаграммы плавкости по кривым охлаждения. Системы с ограниченной и неограниченной растворимостью компонентов в твердом состоянии. Изоморфизм. Типы твердых растворов. Диаграммы плавкости изоморфно кристаллизующихся веществ. Диаграммы плавкости систем с ограниченной растворимостью в твердом состоянии. Эвтектическое и перитектическое равновесия. Определение состава эвтектической жидкости построением треугольника Таммана. Применение правила фаз Гиббса к исследованию фазовых равновесий.

4. Объем учебной дисциплины

Вид учебной работы	ЗЕ	Акад. ч.	Астр. ч.
Общая трудоемкость дисциплины	5,0	180	135
Контактная работа – аудиторные занятия:	1,78	64	48
Лекции	0,89	32	24
Практические занятия (ПЗ)	0,89	32	24
Лабораторные работы (ЛР)	-	-	-
Самостоятельная работа	2,22	80	60
Контактная самостоятельная работа	2,22	-	-
Самостоятельное изучение разделов дисциплины		80	60
Виды контроля:			
Экзамен	1	36	27
Контактная работа – промежуточная аттестация	1	0,4	0,3
Подготовка к экзамену		35,6	26,7
Вид итогового контроля:	экзамен		

Аннотация рабочей программы дисциплины «Инженерная и компьютерная графика»

1. **Цель дисциплины** – научить студентов способам отображения пространственных форм на плоскости, выполнению и чтению чертежей методами компьютерной графики и правилам и условностям, применяемым при этом (стандартам ЕСКД).

2. **Изучение дисциплины направлено на приобретение следующих компетенций и индикаторов их достижения:**

ОПК-1.1; ОПК-1.2; ОПК-2.1; ОПК-2.2; ОПК-5.1; ОПК-5.2; ОПК-7.1; ОПК-7.2; ОПК-7.3

Знать:

- виды изделий и конструкторских документов;
- основные виды графических информационных систем, базовую графическую систему, используемую в учебном процессе.

Уметь:

- выполнять и читать схемы технологических процессов;
- использовать средства компьютерной графики для изготовления чертежей.

Владеть:

- графической системой «Компас».

3 Краткое содержание дисциплины

Раздел 1. Изображения предметов по ГОСТ 2.305-2009. Изделия и конструкторские документы. Изображения. Аксонометрические чертежи изделий. Виды изделий и конструкторских документов. Схемы. Резьбы: образование, классификация, изображение и обозначение на чертеже.

Раздел 2. Изображения деталей и их соединений. Эскизы и технические рисунки деталей. Резьбовые изделия и соединения. Другие виды разъемных и неразъемных соединений деталей.

Раздел 3. Чертежи сборочных единиц. Правила выполнения и оформления сборочного чертежа. Детализирование чертежей сборочных единиц.

Раздел 4. Компьютерная графика. Создание и редактирование чертежей методами компьютерной графики. Создание трехмерных моделей. Создание ассоциативных чертежей на основе трехмерной модели.

4 Объем учебной дисциплины.

Вид учебной работы	Объем дисциплины		
	ЗЕ	Акад. ч.	Астр. ч.
Общая трудоемкость дисциплины	4	144	108
Контактная работа - аудиторные занятия:	1,33	48	36
Лекции	0,44	16	12
Практические занятия (ПЗ)	0,67	24	18
Лабораторные работы	0,22	8	6
Самостоятельная работа:	2,67	96	72
Контактная самостоятельная работа	0,01	0,6	0.30
Самостоятельное изучение разделов дисциплины	2,66	95,4	71,70
Вид итогового контроля:		Зачет с оценкой, курсовая работа	

**Аннотация рабочей программы дисциплины
«Прикладная механика»**

1. Цель дисциплины – научить студентов творческому подходу к выполнению инженерных расчетов на прочность, жесткость и устойчивость элементов конструкций, деталей и узлов машин и аппаратов.

2. В результате изучения дисциплины обучающийся должен:

Обладать следующими компетенциями и индикаторами их достижения:

ОПК-1.1; ОПК-1.2; ОПК-2.1; ОПК-2.2; ОПК-7.1; ОПК-7.2; ОПК-7.3

Знать:

- основные уравнения и методы решения задач сопротивления материалов и деталей машин;
- основные методы расчетов на прочность, жесткость и устойчивость элементов конструкций машин и аппаратов;
- основы теории расчета деталей и узлов машин и аппаратов химической технологии;
- конструкции, типы и критерии работоспособности деталей машин, сборочных единиц (узлов) и агрегатов.

Уметь:

- проводить расчеты элементов конструкций на основе методов сопротивления материалов;
- рассчитывать и конструировать детали машин по исходным данным;
- производить расчеты по основным критериям работоспособности и конструирования деталей машин;
- выполнять и читать технические схемы, чертежи и эскизы деталей, узлов и агрегатов машин, сборочных чертежей и чертежи общего вида.

Владеть:

- навыками расчета сопротивления материалов аналитическими методами;
- навыками выбора материалов по критериям прочности;
- расчетами типовых деталей машин, пользуясь справочной литературой и ГОСТами.

3. Краткое содержание дисциплины

Раздел 1. Определение реакций опор. Растяжение-сжатие. Абсолютно твердое тело. Элементы статики. Уравнения равновесия. Связи и их реакции. Основные допущения и принципы сопротивления материалов. Метод сечений. Напряжения, деформации и перемещения. Закон Гука. Диаграммы растяжения для пластичных и хрупких материалов и их характеристики.

Раздел 2. Кручение. Изгиб. Закон Гука при сдвиге. Внутренние силовые факторы при кручении. Условие прочности при кручении. Геометрические характеристики плоских сечений. Понятие чистого и поперечного изгибов. Определение нормальных напряжений. Условие прочности при изгибе. Определение касательных напряжений. Рациональные формы сечений.

Раздел 3. Сложное напряженное состояние. Основы теории напряженного состояния и гипотезы прочности. Понятие напряженного состояния. Обобщенный закон Гука. Понятие эквивалентных напряжений и критериев прочности. Гипотезы прочности. Тонкостенные сосуды химических производств. Вывод уравнения Лапласа. Условие прочности. Расчет сжатых стержней на устойчивость. Понятие критической силы и коэффициента запаса прочности. Расчет критической силы по Эйлеру. Пределы применимости формулы Эйлера.

Раздел 4. Детали машин. Классификация деталей машин и аппаратов химических производств. Резьбовые соединения. Расчет болтовых соединений при поперечных и продольных нагрузках. Шпоночные соединения. Расчет шпонок на срез и смятие. Виды сварки. Виды сварных швов. Расчет на прочность стыковых и нахлесточных швов. Валы и оси, их классификация и назначение. Подшипники скольжения. Материалы вкладышей. Подшипники качения. Принципиальное устройство и основные геометрические размеры. Достоинства, недостатки и области применения подшипников качения и скольжения. Приводные муфты. Назначение. Классификация муфт. Зубчатые передачи. Окружное и радиальное усилия. Редукторы. Определение и классификация.

Раздел 5. Расчет химического аппарата с механическим перемешивающим устройством. Оформление пояснительной записки. Проектные и проверочные расчеты типовых элементов в соответствии с действующими методиками. Чертеж общего вида аппарата с видами, разрезами, сечениями и выносными элементами, дающими полное

представление об его устройстве и принципе работы. чертежи сборочных единиц и деталей. Чертежи сборочных единиц и деталей.

4. Объем учебной дисциплины.

Вид учебной работы	Объем дисциплины		
	ЗЕ	Акад. ч.	Астр. ч.
Общая трудоемкость дисциплины	4	144	108
Контактная работа – аудиторные занятия:	1,78	64	48
Лекции	0,9	32	24
Лабораторные занятия (ЛЗ)	0,9	32	24
Самостоятельная работа (СР)	2,22	80	60
Контактная самостоятельная работа	2,22	0,4	0,3
Самостоятельное изучение разделов дисциплины		79,6	59,7
Вид итогового контроля:	Зачет с оценкой		

Аннотация рабочей программы дисциплины «Электротехника и промышленная электроника»

1. Цель дисциплины – формирование у обучающихся компетенций, обеспечивающих теоретическую и практическую подготовку выпускника, умеющего выбирать и эксплуатировать электротехнические и электронные устройства, владеющего навыками использования современных информационных технологий для автоматизированного моделирования и расчёта электрических и электронных цепей.

2. В результате изучения дисциплины обучающийся должен:

Обладать следующими универсальными компетенциями и индикаторами их достижения:

ОПК-1.1; ОПК-1.2; ОПК-2.1; ОПК-2.2

Знать:

- основные понятия, определения и законы электрических цепей;
- методы автоматизированного моделирования, анализа и расчёта цепей постоянного и переменного токов, методологию электротехнических измерений;
- устройство и принципы работы электротехнического и электронного оборудования, трансформаторов, электрических машин, источников питания.

Уметь:

- применять технологии автоматизированного моделирования, анализа, расчёта и эксплуатации электрических сетей, промышленного электрооборудования и электронных приборов;

- выбирать электротехническое и электронное оборудование для решения задач проектирования и реализации химико-технологических процессов и производств.

Владеть:

- методологией автоматизированного моделирования и расчёта электрических и электронных цепей;

- практическими навыками работы с электротехнической аппаратурой и электронными устройствами.

3. Краткое содержание дисциплины.

Введение. Предмет, основные понятия, методология электротехники и промышленной электроники. Краткие исторические сведения. Задачи и место дисциплины в подготовке бакалавра химической технологии.

РАЗДЕЛ I. ЭЛЕКТРИЧЕСКИЕ ЦЕПИ

1. Основные определения, описания параметров и методов расчёта электрических цепей

Основные понятия и обозначения электрических величин и элементов электрических цепей (ГОСТ 19880-74, ГОСТ 1492-77, ГОСТ 2.730-73, ГОСТ 1494-77). Источники и приемники электрической энергии. Основы электробезопасности. Схемы замещения электротехнических устройств.

Основные понятия теории электрических цепей. Классификация цепей: линейные и нелинейные, неразветвленные и разветвленные, с одним и несколькими источниками питания, с сосредоточенными и распределенными параметрами.

Основные принципы, теоремы и законы электротехники. Принцип непрерывности (замкнутости) электрического тока и магнитного потока. Законы Ома и Кирхгофа.

Методы моделирования, анализа и расчёта линейных электрических цепей постоянного тока. Анализ и расчёт разветвленных электрических цепей с несколькими источниками питания путем составления и решения систем уравнений по законам Кирхгофа, применения методов узловых потенциалов и эквивалентного активного двухполосника.

Основные свойства и области применения мостовых цепей, потенциометров, делителей напряжения и тока.

Матричная запись уравнений цепей в обобщенных формах.

2. Электрические измерения и приборы

Методы измерения электрических величин: прямые и косвенные. Аналоговые электроизмерительные и цифровые электронные приборы: устройство, принцип действия, области применения. Измерение электрических величин: токов, напряжений, сопротивлений, мощности и энергии.

3. Анализ и расчёт линейных цепей переменного тока

Способы представления (в виде временных диаграмм, векторов, комплексных чисел) и параметры (амплитуда, частота, начальная фаза) синусоидальных функций. Мгновенное, среднее и действующее значения переменного синусоидального тока (напряжения).

Активное, реактивное и полное сопротивления ветви. Фазовые соотношения между током и напряжением. Мощность в цепях переменного тока. Коэффициент мощности ($\cos(\phi)$) и его технико-экономическое значение.

Применение алгебры комплексных чисел в электротехнике. Комплексный метод расчёта линейных схем цепей переменного тока. Комплексное сопротивление и комплексная проводимость ветви. Комплексная мощность и баланс мощности в цепях переменного синусоидального тока.

Резонансные явления в электрических цепях, условия возникновения, практическое значение. Резонанс напряжений и токов. Частотные свойства цепей переменного тока. Понятие о линейных четырёхполосниках. Понятие об электрических цепях с индуктивной (магнитной) связью.

Анализ и расчёт трёхфазных цепей переменного тока. Элементы трёхфазных цепей. Способы изображения и соединения фаз трёхфазного источника питания и приемников энергии. Соединение потребителей электроэнергии звездой и треугольником. Трёх- и четырёхпроводные схемы питания приемников. Назначение нейтрального провода. Мощность трёхфазной цепи. Коэффициент мощности. Техника безопасности при эксплуатации устройств в трёхфазных цепях.

Применение для автоматизированного моделирования и расчёта цепей программных продуктов, разработанных на кафедре, а также пакетов программ «Multisim», «Mathcad», «Excel».

РАЗДЕЛ II. ЭЛЕКТРОМАГНИТНЫЕ УСТРОЙСТВА И ЭЛЕКТРИЧЕСКИЕ МАШИНЫ

2.1. Трансформаторы

Назначение и области применения трансформаторов. Устройство и принцип действия однофазного трансформатора.

Анализ электромагнитных процессов в трансформаторе, схема замещения.

Потери энергии в трансформаторе. Внешние характеристики. Паспортные данные трансформатора и определение номинального тока, тока короткого замыкания в первичной обмотке и изменения напряжения на вторичной обмотке.

2.2. Асинхронные машины

Устройство и принцип действия трёхфазного асинхронного электродвигателя. Вращающееся магнитное поле статора. Магнитное поле машины. ЭДС обмоток статора и ротора. Скольжение. Частота вращения ротора. Электромагнитный момент. Механические и рабочие характеристики.

Энергетические диаграммы. Паспортные данные.

Пуск асинхронных двигателей с короткозамкнутым и фазным ротором. Реверсирование и регулирование частоты вращения ротора.

РАЗДЕЛ III. ОСНОВЫ ЭЛЕКТРОНИКИ

3.1. Элементная база современных электронных устройств

Условные обозначения, принцип действия, характеристики и назначение полупроводниковых диодов, транзисторов, тиристоров.

Интегральные микросхемы, их назначение, классификация и маркировка.

3.2. Источники вторичного электропитания и усилители электрических сигналов

Полупроводниковые выпрямители: классификация, основные параметры. Электрические схемы и принцип работы выпрямителя. Электрические фильтры.

Классификация и основные характеристики усилителей. Анализ работы однокаскадных и многокаскадных усилителей. Обратные связи в операционных усилителях, их влияние на параметры и характеристики усилителя. Основные типы усилителей на базе ОУ.

4. Объем учебной дисциплины.

Вид учебной работы	Объем дисциплины		
	ЗЕ	Акад. ч.	Астр. ч.
Общая трудоемкость дисциплины	5	180	135
Контактная работа – аудиторные занятия:	1,33	48	36
Лекции	0,4	16	12
Лабораторные занятия (ЛЗ)	0,9	32	24
Самостоятельная работа (СР)	3,67	132	99
Контрольные работы	1	36	27
Контактная самостоятельная работа	2,67	0,4	0,3
Самостоятельное изучение разделов дисциплины		95,6	71,7
Вид итогового контроля:	Зачет с оценкой		

Аннотация рабочей программы дисциплины

«Безопасность жизнедеятельности»

Учебная дисциплина "Безопасность жизнедеятельности" - обязательная дисциплина федеральных государственных образовательных стандартов всех направлений первого уровня высшего профессионального образования (бакалавриата) и специалитета.

1. Цель дисциплины - формирование профессиональной культуры безопасности, под которой понимается готовность и способность личности использовать в профессиональной деятельности приобретенную совокупность знаний, умений и навыков для обеспечения безопасности в сфере профессиональной деятельности, характера мышления и ценностных ориентаций, при которых вопросы безопасности рассматриваются в качестве приоритета.

Основными задачами дисциплины являются:

- приобретение понимания проблем устойчивого развития и рисков, связанных с деятельностью человека;
- овладение приемами рационализации жизнедеятельности, ориентированными на снижения антропогенного воздействия на природную среду и обеспечение безопасности личности и общества;
- формирование:
 - культуры безопасности, экологического сознания и риск-ориентированного мышления, при котором вопросы безопасности и сохранения окружающей среды рассматриваются в качестве важнейших приоритетов жизнедеятельности человека;
 - культуры профессиональной безопасности, способностей для идентификации опасности и оценивания рисков в сфере своей профессиональной деятельности;
 - готовности применения профессиональных знаний для минимизации негативных экологических последствий, обеспечения безопасности и улучшения условий труда в сфере своей профессиональной деятельности;
 - способностей к оценке вклада своей предметной области в решение экологических проблем и проблем безопасности.

2. В результате освоения дисциплины студент должен:

Обладать следующими компетенциями и индикаторами их достижения:

УК-2.2; УК-8.1; УК-8.2; УК-8.3; УК-8.4; ОПК-2.2; ОПК-6.1; ОПК-6.2

Знать:

- основные техносферные опасности, их свойства и характеристики;
- характер воздействия вредных и опасных факторов на человека и природную среду, методы защиты от них применительно к сфере своей профессиональной деятельности

Уметь:

- идентифицировать основные опасности среды обитания человека;
- оценивать риск их реализации, выбирать методы защиты от опасностей применительно к сфере своей профессиональной деятельности и способы обеспечения комфортных условий жизнедеятельности

Владеть:

- законодательными и правовыми актами в области безопасности и охраны окружающей среды, требованиями к безопасности технических регламентов в сфере профессиональной деятельности;
- способами и технологиями защиты в чрезвычайных ситуациях;
- понятийно-терминологическим аппаратом в области безопасности;
- навыками рационализации профессиональной деятельности с целью обеспечения безопасности и защиты окружающей среды.

3. Краткое содержание дисциплины.

1. Введение в безопасность. Основные понятия и определения. Безопасность и устойчивое развитие.
2. Человек и техносфера. Структура техносферы и ее основных компонентов. Современное состояние техносферы и техносферной безопасности.
3. Идентификация и воздействие на человека вредных и опасных факторов среды обитания.

Классификация негативных факторов среды обитания человека. Химические негативные факторы (вредные вещества). Механические и акустические колебания, вибрация и шум. Электромагнитные излучения и поля. Ионизирующее излучение. Электрический ток. Опасные механические факторы. Процессы горения и пожаровзрывоопасные свойства веществ и материалов. Статическое электричество.

4. Защита человека и среды обитания от вредных и опасных факторов природного, антропогенного и техногенного происхождения.

Основные принципы защиты. Защита от химических и биологических негативных факторов. Защита от энергетических воздействий и физических полей. Обеспечение безопасности систем, работающих под давлением. Безопасность эксплуатации трубопроводов в химической промышленности. Безопасная эксплуатация компрессоров. Анализ и оценивание техногенных и природных рисков.

5. Обеспечение комфортных условий для жизни и деятельности человека. Понятие комфортных или оптимальных условий. Микроклимат помещений. Освещение и световая среда в помещении.

6. Психофизиологические и эргономические основы безопасности.

Психические процессы, свойства и состояния, влияющие на безопасность. Виды и условия трудовой деятельности. Эргономические основы безопасности.

7. Чрезвычайные ситуации и методы защиты в условиях их реализации.

Общие сведения о ЧС. Пожар и взрыв. Аварии на химически опасных объектах.

Радиационные аварии. Приборы радиационной, химической разведки и дозиметрического контроля. Чрезвычайные ситуации военного времени. Защита населения в чрезвычайных ситуациях. Устойчивость функционирования объектов экономики в чрезвычайных ситуациях.

8. Управление безопасностью жизнедеятельности.

Законодательные и нормативные правовые основы управления безопасностью жизнедеятельности. Экономические основы управления безопасностью. Страхование рисков. Государственное управление безопасностью.

4. Объем учебной дисциплины

Вид учебной работы	В зачетных единицах	В академ. часах	В астрон. часах
Общая трудоемкость дисциплины	4	144	108
Контактная работа – аудиторные занятия:	1,33	48	36
Лекции	0,89	32	24
Практические занятия	-	-	-
Лабораторные работы	0,44	16	12
Самостоятельная работа	1,67	60	45
Контактная самостоятельная работа	-	-	-
Подготовка к лабораторным работам	0,56	20	15
Самостоятельное изучение разделов дисциплины	1,11	40	30
Виды контроля:			
Экзамен	1,0	36	27
Контактная работа – промежуточная аттестация	1,0	0,4	0,3
Подготовка к экзамену		35,6	26,7
Вид итогового контроля:	экзамен		

Аннотация рабочей программы дисциплины «Материаловедение и защита от коррозии»

1. **Цель дисциплины** – приобретение студентами знаний, необходимых для самостоятельного решения вопросов, связанных с выбором материалов для оборудования и конструкций химико-технологических процессов с учетом условий эксплуатации, а также экономических и экологических факторов.

2. **Изучение дисциплины направлено на приобретение следующих компетенций и индикаторов их достижения**

ОПК-1.1; ОПК-1.2; ОПК-2.1; ОПК-2.2; ОПК-4.2

В результате изучения дисциплины обучающийся должен:

Знать:

- классификацию, структуру, состав и свойства материалов, используемых, в частности, в технологиях защиты от коррозии;
- маркировку материалов по российским и международным стандартам, используемых, в частности, в технологиях защиты от коррозии; принципы и методы защиты от коррозии;
- основные конструкционные и функциональные материалы, применяемые в химической технологии и химическом аппаратостроении.

Уметь:

- анализировать физико-химические и механические свойства материалов, их коррозионную стойкость и технологичность;
- рационально подобрать конструкционный материал для химико-технологического процесса (реактора, аппарата, машины) с учетом методов защиты от возможного воздействия технологической среды на конкретные конструкционные материалы.

Владеть:

- простейшими операциями определения свойств материалов, используемых, в частности, в технологиях защиты от коррозии.

3. Краткое содержание дисциплины

Раздел 1. Физико-химические основы материаловедения

Основные понятия о строении, структуре и свойствах материалов. Методы изучения структуры и свойств материалов. Строение материалов. Основные типы кристаллических решеток. Классификация кристаллов по типам связи. Анизотропия свойств кристаллов. Строение реальных кристаллов. Дефекты реальных кристаллов и их влияние на свойства металлов и сплавов. Свойства дислокаций. Кристаллизация металлов и сплавов. Самопроизвольная кристаллизация. Несамостоятельная кристаллизация. Аморфные материалы. Наноматериалы. Аллотропические превращения металлов. Структура неметаллических материалов. Строение полимеров, стекла, керамики. Свойства материалов. Показатели свойств. Классификация свойств. Механические, физические, химические, эксплуатационные и технологические свойства материалов. Показатели механических свойств, определяемые при статических испытаниях на растяжение и изгиб. Методы определения твердости материалов. Показатели механических свойств, определяемые при динамических и циклических испытаниях. Физико-химические основы материаловедения. Основы теории сплавов. Диаграммы состояния сплавов. Термины и определения. Диаграммы – «состав-свойство». Фазовый состав сплавов. Зависимость между свойствами сплавов и типом диаграммы состояния. Правило Н.С. Курнакова.

Раздел 2. Металлические материалы

Железо и сплавы на его основе. Стали и чугуны. Железоуглеродистые сплавы. Структуры сплавов железо-углерод. Диаграммы состояния железо-цементит. Компоненты, фазы и структурные составляющие сталей и белых чугунов. Конструкционные металлические материалы. Углеродистые и легированные стали. Классификация сталей, определение понятия качества стали (требования к качеству). Влияние углерода и постоянных (технологических) примесей на качество стали, методы улучшения качества стали (повышение ее конструкционной прочности). Влияние легирующих элементов на свойства стали. Конструкционные стали. Инструментальные стали. Классификация углеродистых и легированных сталей. Маркировка сталей Чугуны и твердые сплавы. Свойства и назначение чугуна. Процесс графитизации. Чугуны серые, белые, ковкие, высокопрочные, их свойства, область применения, маркировка. Термическая обработка. Теория и практика термической и химико-термической обработки металлов и сплавов. Природа, механизм и условия протекания структурных превращений в стали. Виды термической обработки стали: отжиг I и II рода, полный и неполный отжиг, нормализация, закалка, отпуск. Закаливаемость и прокаливаемость сталей. Влияние термической обработки на механические свойства стали. Физические основы химико-термической

обработки. Диффузионное насыщение поверхности стали неметаллами. Виды и способы цементации. Азотирование стали. Диффузионная металлизация. Ионная химико-термическая обработка. Цветные металлы и сплавы на их основе. Общая характеристика и классификация медных сплавов. Латуни, бронзы, медно-никелевые сплавы. Общая характеристика алюминиевых сплавов. Деформируемые алюминиевые сплавы, литейные алюминиевые сплавы. Общая характеристика магниевых сплавов. Деформируемые магниевые сплавы. Литейные магниевые сплавы. Титан и сплавы на основе титана. Влияние легирующих элементов на структуру и свойства титановых сплавов. Бериллий и сплавы на его основе. Тугоплавкие металлы и сплавы на их основе.

Раздел 3. Основы коррозии металлов. Принципы и методы защиты от коррозии.

Основные причины коррозии металлов. Показатели коррозии. Классификация коррозионных процессов. Химическая коррозия. Газовая коррозия. Коррозия в жидкостях – неэлектролитах. Электрохимическая коррозия. Кинетика электрохимической коррозии. Коррозия металлов в условиях технологических сред химических производств. Принципы и методы защиты от коррозии. Коррозионностойкие металлические и неметаллические материалы. Методы защиты машин и аппаратов химических производств от коррозии. Ингибиторы коррозии. Электрохимическая защита. Защитные покрытия.

Раздел 4. Неметаллические материалы

Материалы на основе высокомолекулярных соединений. Строение и свойства полимеров. Термореактивные и термопластичные полимеры. Строение и свойства пластмасс. Основные разновидности промышленных полимеров и пластмасс. Газонаполненные пластмассы. Особенности строения, свойства резиновых материалов. Резины общего назначения, специальные резины и области их применения. Лакокрасочные материалы (ЛКМ). Основные виды ЛКМ. Краски, лаки, грунтовка, шпатлевка. Керамические материалы. Конструкционная, инструментальная и техническая керамика. Неорганическое стекло. Классификация стекол по назначению и области применения. Ситаллы. Графит. Асбест. Свойства и области применения. Смазочные масла, пластические смазки, твердые смазочные материалы. Смазочно-охлаждающие жидкости. Древесные конструкционные материалы. Антифрикционные металлические и неметаллические материалы. Композиционные материалы (КМ). Общая характеристика композиционных материалов. Дисперсно-упроченные КМ, слоистые КМ, волокнистые КМ. Композиционные материалы на металлической и неметаллической основе. САП (спеченные алюминиевые порошки). Армированные полимерные материалы. Керамические композиционные материалы. Углеродные композиционные материалы.

Раздел 5. Экономически обоснованный выбор материалов.

Выбор конструкционных материалов для конкретного технологического процесса. Критерии и алгоритм выбора конструкционных материалов. Экологические и экономические аспекты материаловедения и защиты материалов от коррозии.

4. Объем учебной дисциплины

Вид учебной работы	Объем дисциплины		
	ЗЕ	Акад. ч.	Астр. ч.
Общая трудоемкость дисциплины	3	108	81
Контактная работа - аудиторные занятия:	1,33	48	36
Лекции	0,88	32	24
Практические занятия (ПЗ)	0,44	16	12
Лабораторные работы			

Самостоятельная работа:	1,67	60	45
Контактная самостоятельная работа	0,006	0,2	0.15
Самостоятельное изучение разделов дисциплины	1,66	59,8	44,85
Вид итогового контроля:		Зачет	

**Аннотация рабочей программы дисциплины
«Основы технического регулирования и метрологии»**

1. Цель дисциплины – приобретение студентами знаний, необходимых для самостоятельного решения вопросов, связанных с выбором материалов для оборудования и конструкций с учетом условий эксплуатации, а также экономических и экологических факторов.

2. Изучение дисциплины направлено на приобретение следующих компетентий и индикаторов их достижения

ОПК-1.1; ОПК-1.2; ОПК-2.1; ОПК-2.2; ОПК-4.1; ОПК-7.1; ОПК-7.2; ОПК-7.3

В результате изучения дисциплины обучающийся должен:

Знать:

- современные тенденции развития техники и химической технологии;
- современные методы измерения физико-химических показателей и их погрешностей;
- законодательную, организационную, научную и техническую основы обеспечения единства измерений и стандартизации.

Уметь:

- применять методы и использовать принципы стандартизации при разработке нормативных документов;
- применять на практике Федеральные законы и международные рекомендации в области метрологии и технического регулирования;
- принимать участие в процессах подтверждения соответствия разного уровня аккредитации, приемке, экспертизе, лицензировании, госконтроле и надзоре;
- использовать технические средства для измерения основных параметров технологического процесса, свойств сырья и продукции.

Владеть:

- навыками осуществлять поиск, критический анализировать и синтезировать информацию, применять системный подход для решения поставленных задач;
- навыками искать нужные источники информации и данные, воспринимать, анализировать, запоминать и передавать информацию с использованием цифровых средств, а также с помощью алгоритмов при работе с полученными из различных источников данными с целью эффективного использования полученной информации для решения задач.

3. Краткое содержание дисциплины

Раздел 1. Метрология. Основные понятия и принципы. Предмет метрология. Термины и определения. Закон РФ «Об обеспечении единства измерений. Классификация измерений» Основные физические и химические величины. Средства измерений и их виды. Погрешности измерений. Государственная метрологическая служба. Международная организация законодательной метрологии.

Раздел 2. Основы технического регулирования. Нормативно-правовая база обеспечения качества. Законы РФ «О техническом регулировании», «О стандартизации в РФ», «О защите прав потребителя» Технические регламенты и нормативные документы, действующие на территории РФ. Цели и задачи в области управления качеством в условиях

рыночной экономики. Основные понятия и определения в области управления качеством. Системы управления качеством в РФ и за границей.

4. Объем учебной дисциплины

Вид учебной работы	Объем дисциплины		
	ЗЕ	Акад. ч.	Астр. ч.
Общая трудоемкость дисциплины	2	72	54
Контактная работа - аудиторные занятия:	0,88	32	24
Лекции	0,44	16	12
Практические занятия (ПЗ)	0,44	16	12
Лабораторные работы			
Самостоятельная работа:	1,111	40	30
Контактная самостоятельная работа	0,006	0,2	0.15
Самостоятельное изучение разделов дисциплины	1,11	39,8	29,85
Вид итогового контроля:		Зачет	

Аннотация рабочей программы дисциплины «Композиционные материалы» (Б1.Б.19)

1 Цель дисциплины – ознакомить студентов с основными типами современных композиционных материалов, их физико-химическими свойствами и методами получения, показать перспективные направления развития композиционных материалов.

2 В результате изучения дисциплины обучающийся по программе бакалавриата должен:

Обладать следующими компетенциями и индикаторами их достижения:

ОПК-1.1; ОПК-1.2; ОПК-4.4.

Знать:

- основные типы композиционных материалов;
- физико-химические основы создания композиционных материалов;
- основные характеристики и свойства композиционных материалов различного назначения;

Уметь:

- выбирать композиционные материалы для конкретных целей;

Владеть:

- навыками анализа научно-технической литературы в области композиционных материалов;
- методами представления литературных и экспериментальных сведений о свойствах, методах получения и областях применения наноматериалов и наноструктур в виде рефератов, отчетов, докладов и презентаций.

3. Краткое содержание дисциплины

Раздел 1. Основы композиционных материалов

Введение, основные определения, краткая характеристика композиционных материалов. Основные определения. Типы связи на границе раздела фаз. Цели создания композитов. История композиционных материалов. Классификация композиционных материалов по материалу композиции, типу арматуры ее ориентации, способу получения композиции и изделий из них. Типы структур композитов. Достоинства и недостатки композиционных материалов.

Дисперсно-упрочненные композиционные материалы. Классификация композиционных материалов по структурному признаку. Основные группы дисперсно-упрочненных композиционных материалов. Технология получения дисперсно-упрочненных композиционных материалов.

Волокнистые и слоистые композиционные материалы. Волокнистые композиционные материалы, их классификация. Основы торможения разрушения волокнистых композиционных материалов. Методы получения волокон и нитевидных кристаллов. Классификация нитевидных кристаллов по размерам. Создание покрытия на поверхности и ориентирование нитевидных кристаллов. Слоистые композиционные материалы. Физические основы торможения разрушения в слоистых композиционных материалах, основные механизмы. Получение слоистых композиционных материалов.

Композиционные материалы на металлической основе. История металловедения. Металлы, их строение, кристаллизация. Типы кристаллических решеток. Композиционные материалы с металлической матрицей, классификация, применение. Методы получения металлокомпозитов. Волокнистые металлические композиционные материалы, их характеристика, свойства и методы получения. Области применения волокнистых металлических композиционных материалов. Свойства и методы получения псевдосплавов на основе железа. Эвтектические композиционные материалы. Дисперсно-упрочненные композиционные материалы на основе алюминия (спеченные алюминиевые порошки). Дисперсно-упрочненные композиционные материалы на основе бериллия, магния, никеля, кобальта.

Раздел 2. Типы композиционных материалов и области их применения

Керамические композиционные материалы. Классификация и применение керамики. Тугоплавкие соединения переходных металлов. Классификация по химическому составу. Оксиды алюминия, циркония, двойные соединения и твердые растворы в системах. Тройные соединения. Бескислотные тугоплавкие соединения. Сиалоны. Технология получения керамических материалов. Процессы получения тонкодисперсных порошков. Процессы получения волокон и нитевидных кристаллов.

Углерод-углеродные композиционные материалы. Аллотропные модификации углерода. Классификация углеродных материалов. Особенности, армирующие каркасы углерод-углеродных композиционных материалов. Свойства, смачиваемость углеродных материалов. Технология получения углерод-углеродных композиционных материалов. Матрицы углерод-углеродных композиционных материалов. Требования к покрытиям углерод-углеродных композиционных материалов. Трещиностойкость. Применение углерод-углеродных композиционных материалов.

Полимерные композиционные материалы. Наполнители композиционных материалов. Наполнители для нанокомпозитов. Классификация полимерных композиционных материалов. Механизм взаимодействия компонентов полимерных композиционных материалов. Критическая длина волокон. Гибридные и градиентные армированные пластики с регулируемыми механическими свойствами. Матрицы полимерных композиционных материалов. Смолы. Типы ненасыщенных полиэфирных смол. Получение полимерных композитов. Полимерные нанокомпозиты на основе органоглин. Огнестойкие полимерные нанокомпозиты. Методы повышения огнестойкости. Нанометаллы как антипирены. Композиты на основе нановолокон.

Нанокомпозиты. Понятие термина «нанокомпозит». Классификация нанокомпозитов. Современный рынок нанокомпозитов. Виды керамических композитов, их состав. Керметы. Керамические нанокомпозиты, их виды. Применение нанокомпозитов. Нанопокртия. Гибридные органо-неорганические композиты. Самоочищающийся бетон. Наполнители для нанокомпозитов (углеродные нанотрубки). Композиты на основе нановолокон. Области применения нановолокон. Получение полимерных нанокомпозитов. Слоистые силикаты – глинистые минералы. «Интеллектуальные» полимерные композиты. Пожарная опасность полимеров. Механизмы снижения горючести полимерных материалов.

Производство замедлителей горения. Огнестойкие свойства нанокompозитов на основе слоистых соединений.

4. Объем учебной дисциплины

Вид учебной работы	Объем дисциплины		
	ЗЕ	Акад. ч.	Астр. ч.
Общая трудоемкость дисциплины	3,0	108	81
Контактная работа – аудиторные занятия:	0,89	32	24
в том числе в форме практической подготовки	-	-	-
Лекции	0,45	16	12
в том числе в форме практической подготовки	-	-	-
Практические занятия (ПЗ)	0,45	16	12
в том числе в форме практической подготовки	-	-	-
Лабораторные работы (ЛР)	-	-	-
в том числе в форме практической подготовки	-	-	-
Самостоятельная работа	2,11	76	57
Контактная самостоятельная работа	2,11	0,4	0,3
Самостоятельное изучение разделов дисциплины		75,6	56,7
Вид контроля:	Зачет с оценкой		

Аннотация рабочей программы дисциплины «Правоведение»

1. Цель дисциплины – овладение основами правовых знаний; формирование основ правовой культуры и правомерного поведения гражданина страны.

2. В результате изучения дисциплины обучающийся должен:

Обладать следующими компетенциями и индикаторами их достижения:

УК-2.2; УК-11.1; УК-11.2; УК-11.3

Знать:

- основы российской правовой системы и российского законодательства, основы организации и функционирования судебных и иных правоприменительных и правоохранительных органов;
- правовые и нравственно-этические нормы в сфере профессиональной деятельности;
- правовые нормы, регулирующие отношение человека к человеку, обществу, окружающей среде;
- права и обязанности гражданина;
- основы трудового законодательства;
- основы хозяйственного права;
- основные направления антикоррупционной деятельности в РФ

Уметь:

- использовать этические и правовые нормы, регулирующие отношение человека к человеку, обществу, окружающей среде, использовать права и свободы человека и гражданина при разработке социальных проектов;
- использовать и составлять нормативные и правовые документы, относящиеся к профессиональной деятельности, предпринимать необходимые меры к восстановлению нарушенных прав;
- реализовывать права и свободы человека и гражданина в различных сферах жизнедеятельности.

Владеть:

- навыками применения законодательства при решении практических задач.

3 Краткое содержание дисциплины

Раздел 1. Основы теории государства и права

1. Основы теории государства
2. Основы теории права

Раздел 2. Отрасли публичного права

1. Основы конституционного права
2. Основы административного права
3. Основы уголовного права
4. Коррупция как социальное и правовое явление в современном обществе
5. Основы экологического права
6. Нормативное правовое регулирование защиты информации. Правовые основы защиты государственной тайны

Раздел 3. Отрасли частного права

1. Гражданское право: основные положения общей части.
2. Авторское и патентное право и правовая защита результатов интеллектуальной.
3. Основы хозяйственного (предпринимательского) права.
4. Основы семейного права
5. Основы трудового права

Раздел 4. Особенности правового регулирования профессиональной деятельности в отдельных отраслях химической промышленности

1. Основы национальной безопасности, государственной политики и законодательство в области обеспечения ядерной и радиационной безопасности.
2. Особенности правового регулирования труда работников химической промышленности.
3. Нормативно-правовая база регулирования химической и нефтехимической отрасли в России.

Общее количество разделов 4.

4. Объем учебной дисциплины.

Вид учебной работы	Объем дисциплины		
	ЗЕ	Акад. ч.	Астр.ч.
Общая трудоемкость дисциплины	3	108	81
Контактная работа – аудиторные занятия:	0,9	32	24
Лекции	0,45	16	12
Практические занятия (ПЗ)	0,45	16	12
Самостоятельная работа	2,22	76	57
Контактная самостоятельная работа	2,22	0,2	0,15
Самостоятельное изучение разделов дисциплины		75,8	56,85
Вид контроля:	Зачет		

Аннотация рабочей программы дисциплины

«Начертательная геометрия»

1. Цель дисциплины – научить студентов способам отображения пространственных форм на плоскости, выполнению и чтению чертежей методами компьютерной графики и правилам и условностям, применяемым при этом (стандартам ЕСКД).

2. Изучение дисциплины направлено на приобретение следующих компетенций и индикаторов их достижения:

ОПК-1.1; ОПК-1.2; ОПК-2.1; ОПК-2.2; ОПК-7.1; ОПК-7.2; ОПК-7.3

Знать:

- способы отображения пространственных форм на плоскости;

- правила и условности при выполнении чертежей;
- виды симметрии геометрических фигур.

Уметь:

• выполнять и читать чертежи технических изделий с учетом действующих стандартов.

Владеть:

- способами и приемами изображения предметов на плоскости.

3. Краткое содержание дисциплины

Раздел 1. Общие правила выполнения чертежей. Правила выполнения и оформления чертежей в соответствии с ГОСТ. Геометрические построения.

Раздел 2. Проецирование геометрических фигур. Метод проекций. Прямые и кривые линии. Плоскость. Поверхности. Геометрические тела. Симметрия геометрических фигур. Определение натуральной величины отрезка прямой и плоской фигуры. Пересечение геометрических образов.

4 Объем учебной дисциплины.

Вид учебной работы	Объем дисциплины		
	ЗЕ	Акад. ч.	Астр. ч.
Общая трудоемкость дисциплины	4	144	108
Контактная работа - аудиторные занятия:	1,33	48	36
Лекции	0,44	16	12
Практические занятия (ПЗ)	0,67	24	18
Лабораторные работы	0,22	8	6
Самостоятельная работа:	2,67	96	72
Контактная самостоятельная работа	0,01	0,4	0.30
Самостоятельное изучение разделов дисциплины	2,66	95,6	71,70
Вид итогового контроля:		Зачет с оценкой	

**Аннотация рабочей программы дисциплины
«Теория вероятностей и математическая статистика»**

1. Цель дисциплины - формирование у студентов системы основных понятий, используемых для построения важнейших математических моделей и математических методов для описания различных химико-технологических процессов.

2. В результате изучения дисциплины обучающийся должен:

Обладать следующими компетенциями и индикаторами их достижения:

УК-1.1; ОПК-1.2; ОПК-4.1; ОПК-4.2

Знать:

- основы теории вероятностей и математической статистики;
- математические теории и методы, лежащие в основе построения математических моделей;
- основы применения математических моделей и методов.

Уметь:

- выбирать математические методы, пригодные для решения конкретной задачи;

- использовать математические понятия, методы и модели для описания различных процессов;
- выявлять математические закономерности, лежащие в основе конкретных процессов;
- использовать основные методы статистической обработки данных;
- применять математические знания на междисциплинарном уровне.

Владеть:

- основами фундаментальных математических теорий и навыками использования математического аппарата;
- методами статистической обработки информации.

3. Краткое содержание дисциплины

Раздел 1. Теория вероятностей. Случайные величины и их законы распределения.

Предмет теории вероятностей. Случайные события. Противоположные события. Независимые события. Относительная частота. Классическое и геометрическое определение вероятности. Элементарная теория вероятностей. Методы вычисления вероятностей. Пространство элементарных событий. Классическое определение вероятности. Алгебра событий: теоремы о вероятности суммы событий, противоположных событий, сумма вероятностей несовместных событий, образующих полную группу. Аксиоматическое определение вероятности. Статистическое определение вероятности. Условная вероятность. Теоремы о вероятности произведения зависимых и независимых событий. Полная вероятность. Повторные испытания. Формула Бернулли. Локальная и интегральная теоремы Муавра-Лапласа. Формула Пуассона.

Понятие случайной величины. Дискретные и непрерывные случайные величины. Закон распределения случайной величины. Функция распределения, ее свойства, график. Плотность распределения непрерывной случайной величины (плотность вероятности). Формула для вероятности попадания непрерывной случайной величины в данный интервал, выраженный через плотность вероятности, геометрический смысл формулы. Биномиальное распределение, распределение Пуассона, равномерное распределение, нормальное распределение, экспоненциальное распределение.

Раздел 2. Математическая статистика.

Предмет математической статистики. Основные задачи математической статистики. Выборочный метод. Статистическое описание. Выборки. Гистограмма и полигон частот. Статистическая (эмпирическая) функция распределения. Выборочные характеристики и их распределения. Состоятельные, эффективные смещенные и несмещенные оценки параметров. Статистическое среднее, статистическая дисперсия и статистическое среднее квадратичное как точечные оценки неизвестных: математического ожидания, дисперсии, среднего квадратичного отклонения. Доверительные интервалы и интервальные оценки. Доверительные оценки неизвестной вероятности по большим выборкам. Доверительная оценка математического ожидания при неизвестной дисперсии. Доверительная оценка среднего квадратичного отклонения. Точные выборочные распределения: Стьюдента (t -распределение), Фишера-Снедекора (F -распределение), Пирсона (χ^2 -распределение). Проверка статистических гипотез. Математические методы проверки статистических гипотез. Элементы теории корреляции.

4. Объем учебной дисциплины

Вид учебной работы	Всего		Семестр	
	ЗЕ	Акад. ч.	4	
	ЗЕ	Акад. ч.	ЗЕ	Акад. ч.
Общая трудоемкость дисциплины	3	108	3	108
Контактная работа – аудиторные занятия:	1,33	48	1,33	48

Лекции	0,44	16	0,44	16
Практические занятия (ПЗ)	0,89	32	0,89	32
Самостоятельная работа	1,67	60	1,67	60
Контактная самостоятельная работа	1,67	0,2	1,67	0,2
Самостоятельное изучение разделов дисциплины		59,8		59,8
Вид контроля - Зачет		+		+
Вид итогового контроля:				Зачет

Вид учебной работы	Всего		Семестр 4	
	ЗЕ	Астр. ч.	ЗЕ	Астр. ч.
Общая трудоемкость дисциплины	3	81	3	81
Контактная работа – аудиторные занятия:	1,33	36	1,33	36
Лекции	0,44	12	0,44	12
Практические занятия (ПЗ)	0,89	24	0,89	24
Самостоятельная работа	1,67	45	1,67	45
Контактная самостоятельная работа	1,67	0,15	1,67	0,15
Самостоятельное изучение разделов дисциплины		44,85		44,85
Вид контроля - Зачет		+		+
Вид итогового контроля:				Зачет

Аннотация рабочей программы дисциплины

«Социально-психологические основы развития личности»

1. Цель дисциплины – формирование социально ответственной личности, способной к самоорганизации и развитию, умеющей выстраивать и реализовывать свою жизненную стратегию, способной управлять своим временем в новых социальных реалиях, в условиях непрерывного образования, умеющей осуществлять социальное взаимодействие и реализовывать свою роль в команде.

2. В результате изучения дисциплины обучающийся должен

Обладать следующими компетенциями и индикаторами их достижения:

УК-3.1; УК-3.2; УК-3.3; УК-3.4; УК-3.5; УК-6.1; УК-6.2; УК-6.3; УК-9.1; УК-9.2; УК-9.3

Знать:

- сущность проблем организации и самоорганизации личности, ее поведения в группе в условиях современного общества и непрерывного образования;
- методы самоорганизации и развития личности, выстраивания и реализации траектории саморазвития, выработки целеполагания и мотивационных установок, развития коммуникативных способностей и поведения в группе;
- общую концепцию технологий организации времени и повышения эффективности его использования;
- методики изучения социально-психологических явлений в сфере управления и самоуправления личности, группы, организации.

Уметь:

- планировать и решать задачи личностного и профессионального развития;
- анализировать свои возможности и ограничения, использовать методы самодиагностики, самопознания, саморегуляции и самовоспитания;
- устанавливать с коллегами (однотруппниками) отношения, характеризующиеся эффективным уровнем общения;

– творчески применять в решении практических задач инструменты технологий организации времени и повышения эффективности его использования.

Владеть:

- социальными и психологическими технологиями самоорганизации и развития личности, выстраивания и реализации траектории саморазвития;
- инструментами оптимизации использования времени, навыками планирования личного и учебного времени, навыками самообразования;
- теоретическими и практическими навыками предупреждения и разрешения внутриличностных и групповых конфликтов;
- способами мотивации членов коллектива к личностному и профессиональному развитию;
- способностями к конструктивному общению в команде, рефлексии своего поведения и лидерскими качествами.

3 Краткое содержание дисциплины

Раздел 1. Общество: новые условия и факторы развития личности

1. Современное общество в условиях глобализации и информатизации.
2. Социальные процессы
3. Институты социализации личности
4. Институт образования
5. Социальная значимость профессии.
6. «Моя профессия в современном российском обществе»

Раздел 2. Личность. Социальные и психологические технологии самоорганизации и саморазвития

1. Психология личности
2. Стратегии развития и саморазвития личности
3. Самоорганизация и самореализация личности
4. Личность в системе непрерывного образования
5. Целеполагание в личностном и профессиональном развитии. Практикум «Построение карьеры».

Раздел 3. Группа. Социальные и психологические технологии группового поведения и лидерства

1. Коллектив и его формирование. Практикум «Психология общения»
2. Стили руководства и лидерства. Практикум «Командообразование. Лидерство»
3. Практикум «Управление конфликтными ситуациями в коллективе»
4. Практикум «Мотивы личностного роста»
5. Социально-психологическое обеспечение управления коллективом. Практикум «Искусство управлять собой»

Общее количество разделов 3.

4 Объем учебной дисциплины

Вид учебной работы	Объем дисциплины		
	ЗЕ	Акад. ч.	Астр.ч.
Общая трудоемкость дисциплины	2	72	54
Контактная работа – аудиторные занятия:	0,88	32,0	24
Лекции	0,44	16,0	12
Практические занятия (ПЗ)	0,44	16,0	12
Самостоятельная работа	1,11	40	30
Контактная самостоятельная работа	1,11	0,2	0,15
Самостоятельное изучение разделов дисциплины		39,8	29,85
Вид контроля:	Зачет		

Аннотация рабочей программы дисциплины «Коллоидная химия»

1. Цель дисциплины – приобретение обучающимися базовых знаний в области термодинамики поверхностных явлений и свойств дисперсных систем и получение умений в части использования этих знаний при исследовании, проектировании и создании реальных систем, являющихся в большинстве случаев дисперсными.

2. В результате изучения дисциплины обучающийся должен:

Обладать следующими компетенциями и индикаторами их достижения:
ОПК-1.1, ОПК-1.2, ОПК-4.2, ОПК-4.3.

Знать:

- признаки объектов коллоидной химии и их классификацию.
- основные понятия и соотношения термодинамики поверхностных явлений (термодинамика поверхностного слоя; адгезия, смачивание и растекание жидкостей; дисперсность и термодинамические свойства тел; адсорбция газов и паров, адсорбция из растворов).
- основные теории физической адсорбции.
- основные представления о строении двойного электрического слоя; природу электрокинетического потенциала; основные электрокинетические явления.
- условия применимости закона Стокса; закон Эйнштейна – Смолуховского, гипсометрическое уравнение Лапласа.
- природу седиментационной и агрегативной устойчивости; основные свойства растворов ПАВ как лиофильных систем; основные положения теории ДЛФО; причины и особенности быстрой и медленной коагуляции, концентрационной и нейтрализационной коагуляции.
- типы структур, возникающие в дисперсных системах, причины и условия их образования; классификацию дисперсных систем по их реологическим свойствам.

Уметь:

- рассчитывать параметры, которыми характеризуют дисперсность.
- проводить расчеты с использованием основных соотношений термодинамики поверхностных явлений.
- рассчитывать основные характеристики пористой структуры.
- рассчитывать величину электрокинетического потенциала по данным электроосмоса и электрофореза.
- рассчитывать интегральную и дифференциальную кривые распределения частиц по размерам.
- рассчитывать и анализировать потенциальные кривые парного взаимодействия частиц.
- рассчитывать и измерять вязкость дисперсных систем.

Владеть:

- представлениями о роли поверхностных явлений и дисперсных систем в технике и природе.
- методами измерения поверхностного натяжения, краевого угла.
- знаниями о методах измерения адсорбции и удельной поверхности.
- знаниями об условиях применимости уравнения Гельмгольца – Смолуховского;
- методами определения электрокинетического потенциала.
- методом седиментационного анализа.
- методами определения критической концентрации мицеллообразования;
- методами исследования кинетики коагуляции.
- методами измерения и анализа кривых течения.

3 Краткое содержание дисциплины

Раздел 1. Предмет и признаки объектов коллоидной химии

Коллоидная химия - наука о поверхностных явлениях и дисперсных системах. Основные поверхностные явления: адгезия и смачивание, капиллярность, адсорбция, электрические явления на поверхностях и др.

Основные признаки дисперсных систем - гетерогенность и дисперсность; поверхностная энергия; количественные характеристики дисперсности. Классификация дисперсных систем по агрегатному состоянию дисперсной фазы и дисперсионной среды. Классификация свобододисперсных систем по размерам частиц и по взаимодействию между дисперсионной средой и дисперсной фазой. Роль поверхностных явлений и дисперсных систем в природе, промышленности и, в частности, химической технологии.

Раздел 2. Термодинамика поверхностных явлений

Общая характеристика поверхностной энергии. Поверхностная энергия в общем уравнении 1-го и 2-го начал термодинамики. Поверхностное натяжение как мера энергии Гиббса межфазной поверхности. Поверхностное натяжение - характеристика природы соприкасающихся фаз и их взаимодействия. Свойства поверхностей жидких и твердых тел. Уравнение Гиббса-Гельмгольца для внутренней удельной поверхностной энергии (полной поверхностной энергии). Зависимость энергетических параметров поверхности от температуры. Процессы самопроизвольного уменьшения поверхностной энергии.

Адсорбция и поверхностное натяжение. Связь величины адсорбции с параметрами системы: изотерма, изопикна и изостера адсорбции. Метод избытков Гиббса. Фундаментальное адсорбционное уравнение Гиббса. Гиббсовская адсорбция. Частное выражение уравнения Гиббса. Поверхностно-активные и поверхностно-инактивные вещества.

Адгезия, смачивание и растекание жидкостей. Адгезия и когезия. Природа сил межфазного взаимодействия. Уравнение Дюпре для работы адгезии. Смачивание и краевой угол. Закон Юнга. Связь работы адгезии с краевым углом (уравнение Дюпре-Юнга). Лиофильные и лиофобные поверхности. Методы определения краевых углов. Влияние поверхностно-активных веществ (ПАВ) на смачивание. Растекание жидкостей. Коэффициент растекания по Гаркинсу. Эффект Марангони. Межфазное натяжение на границе между взаимно-насыщенными жидкостями и правило Антонова. Практическое значение адгезии, смачивания и растекания.

Дисперсность и термодинамические свойства тел. Правило фаз Гиббса и дисперсность. Влияние кривизны поверхности на внутреннее давление тел (уравнение Лапласа). Поверхностная энергия и равновесные формы тел. Принцип Гиббса-Кюри. Закон Вульфа. Капиллярные явления (уравнение Жюрена), их роль в природе и технологии. Методы определения поверхностного натяжения. Зависимость термодинамической реакционной способности от дисперсности. Уравнение Кельвина. Влияние дисперсности на растворимость, константу равновесия химической реакции, температуру фазового перехода.

Получение дисперсных систем. Методы диспергирования. Уравнение Ребиндера для работы диспергирования. Адсорбционное понижение прочности (эффект Ребиндера). Гомогенная и гетерогенная конденсация. Метастабильное состояние. Энергия Гиббса образования зародыша новой фазы, критический радиус зародыша. Две стадии образования новой фазы. Связь кинетики образования новой фазы с пересыщением. Управление дисперсностью при гомогенной конденсации. Примеры получения дисперсных систем методами физической и химической конденсации.

Раздел 3. Адсорбционные равновесия

Классификация механизмов адсорбции (физическая адсорбция, хемосорбция и ионообменная адсорбция). Природа адсорбционных сил. Особенности составляющих сил Ван-дер-Ваальса (ориентационных, индукционных и дисперсионных) при адсорбции. Уравнение для потенциальной энергии взаимодействия атома (молекулы) с поверхностью тела.

Адсорбция газов и паров на однородной поверхности. Закон Генри. Уравнение изотермы мономолекулярной адсорбции Ленгмюра и его анализ. Определение констант этого уравнения (линейная форма уравнения Ленгмюра). Уравнение Фрейндлиха. Теория полимолекулярной адсорбции Брунауэра, Эммета, Теллера (БЭТ), уравнение изотермы адсорбции, его анализ. Линейная форма уравнения БЭТ и расчет его констант. Определение удельной поверхности методом БЭТ.

Адсорбция газов и паров на пористых материалах. Количественные характеристики пористых материалов. Пористые тела корпускулярной, кристаллической и губчатой структуры, методы их получения. Классификация пор по Дубинину и ее взаимосвязь с теориями адсорбции.

Теория капиллярной конденсации. Капиллярно-конденсационный гистерезис. Расчет интегральной и дифференциальной кривых распределения объема пор по размерам.

Особенности адсорбции на микропористых материалах. Потенциальная теория Поляни. Адсорбционный потенциал. Характеристическая кривая адсорбции. Температурная инвариантность и аффинность характеристических кривых. Обобщенное уравнение теории Дубинина объемного заполнения микропор, частные случаи этого уравнения (уравнение Дубинина-Радушкевича). Адсорбция газов и паров в химической технологии.

Адсорбция поверхностно-активных веществ. Влияние строения молекул ПАВ на поверхностную активность, правило Дюкло-Траубе. Зависимость поверхностного натяжения от состава раствора при соблюдении закона Генри и уравнения Ленгмюра. Уравнение Шишковского. Уравнения состояния газообразных поверхностных (адсорбционных) пленок. Типы поверхностных пленок и определение их характеристик. Весы Ленгмюра. Факторы, определяющие агрегатное состояние адсорбционных пленок. Определение строения адсорбционного слоя и размеров молекул ПАВ.

Раздел 4. Электрические явления на поверхности

Двойной электрический слой (ДЭС), механизмы образования ДЭС. Соотношения между электрическим потенциалом и поверхностным натяжением (уравнения Липпмана). Электрокапиллярные кривые и определение параметров ДЭС по этим кривым.

Общие представления о теориях строения ДЭС. Теория Гуи – Чепмена. Уравнение Пуассона-Больцмана для диффузной части ДЭС и его решение. Толщина диффузного слоя и влияние на нее различных факторов. Двойной электрический слой по теории Штерна, перезарядка поверхности. Примеры образования ДЭС. Мицеллы и их строение.

Четыре вида электрокинетических явлений. Электрокинетический потенциал и влияние на него различных факторов. Уравнение Гельмгольца-Смолуховского для скорости переноса при электроосмосе и электрофорезе. Эффекты, не учитываемые этим уравнением (поверхностная проводимость, электрофоретическое торможение, релаксационный эффект). Практическое использование электрокинетических явлений.

Раздел 5. Кинетические свойства дисперсных систем

Основы седиментационного анализа. Связь скорости осаждения частиц с их размером. Условия соблюдения закона Стокса. Седиментационный анализ полидисперсных систем. Кривая седиментации. Кривые распределения частиц по радиусам. Экспериментальные методы в седиментационном анализе.

Молекулярно-кинетическая природа броуновского движения. Связь между среднеквадратичным сдвигом частиц и коэффициентом диффузии (закон Эйнштейна-Смолуховского). Экспериментальная проверка закона Эйнштейна-Смолуховского. Следствия из теории броуновского движения.

Седиментационно-диффузионное равновесие, гипсометрический закон. Седиментационная устойчивость дисперсных систем.

Раздел 6. Агрегативная устойчивость и коагуляция дисперсных систем

Общие вопросы устойчивости дисперсных систем. Седиментационная и агрегативная устойчивости систем. Лиофильные и лиофобные системы: самопроизвольное образование

одних и необходимость стабилизации других. Критерий лиофильности систем по Ребиндеру-Щукину.

Лиофильные дисперсные системы. Классификация и общая характеристика поверхностно-активных веществ. Термодинамика и механизм мицеллообразования. Строение мицелл ПАВ. Солюбилизация. Основные факторы, влияющие на критическую концентрацию мицеллообразования (ККМ). Методы определения ККМ. Применение ПАВ.

Лиофобные дисперсные системы. Факторы устойчивости лиофобных систем. Быстрая и медленная коагуляция. Кинетика коагуляции по Смолуховскому. Определение скорости и времени половинной коагуляции. Зависимость числа частиц разного порядка от времени.

Основные положения теории Дерягина, Ландау, Фервея, Овербека (ДЛФО). Расклинивающее давление и его составляющие. Энергия электростатического отталкивания при взаимодействии слабозаряженных поверхностей. Силы и энергия притяжения. Общее уравнение для энергии взаимодействия дисперсных частиц. Потенциальные кривые взаимодействия частиц в ионостабилизированных дисперсных системах. Потенциальный барьер и его зависимость от толщины диффузного слоя. Коагуляция в первом и втором минимумах. Нейтрализационная и концентрационная коагуляция. Порог быстрой коагуляции. Правило Шульце-Гарди. Закон Дерягина. Стабилизация дисперсных систем высокомолекулярными соединениями (ВМС) и ПАВ. Методы очистки промышленных и бытовых стоков, основанные на изменении агрегативной и седиментационной устойчивости дисперсных систем.

Раздел 7. Структурообразование и структурно-механические свойства дисперсных систем

Типы структур, образующихся в агрегативно-устойчивых и агрегативно-неустойчивых дисперсных системах. Жидкокристаллическое состояние агрегативно-устойчивых дисперсных систем.

Возникновение объемных структур в агрегативно-неустойчивых (лиофобных) дисперсных системах. Взаимосвязь между видом потенциальной кривой взаимодействия частиц (по теории ДЛФО) и типом возникающих структур. Коагуляционно-тиксотропные и конденсационно-кристаллизационные структуры. Переход одних структур в другие. Теория структурообразования (физико-химическая механика) как основа получения новых материалов.

Реологический метод исследования дисперсных систем. Основные понятия и идеальные законы реологии. Моделирование реологических свойств тел. Модель Максвелла, модель Кельвина-Фойгта, модель Бингама.

Классификация дисперсных систем по структурно-механическим свойствам. Ньютоновские и неньютоновские жидкости. Псевдопластические и дилатантные жидкости и твердообразные тела. Вязкость жидких агрегативно устойчивых дисперсных систем. Уравнения Эйнштейна, Штаудингера, Марка-Куна-Хаувинка. Реологические свойства структурированных жидкообразных и твердообразных систем.

8. Заключение

Поверхностные явления и дисперсные системы в химической технологии. Коллоидная химия и охрана окружающей среды.

Общее количество разделов - 8.

4. Объем учебной дисциплины

Вид учебной работы	Объем дисциплины		
	ЗЕ	Акад. ч.	Астр.ч.
Общая трудоемкость дисциплины	5	180	135
Контактная работа – аудиторные занятия:	1,79	64,4	48,3
Лекции	0,89	32	24

Практические занятия (ПЗ)	0	0	0
Лабораторные работы (ЛР)	0,89	32	24
Самостоятельная работа	2,22	80	60
Контактная самостоятельная работа		-	-
Самостоятельное изучение разделов дисциплины (подготовка к лабораторным работам)	2,22	80	60
Вид контроля:			
Экзамен	1,0	36	27
Контактная работа – промежуточная аттестация		0,4	0,3
Подготовка к экзамену.	1,0	35,6	26,7
Вид итогового контроля:	Экзамен		

**Аннотация рабочей программы дисциплины
«Элективные дисциплины по физической культуре и спорту»**

1 Цель дисциплины – формирование физической культуры личности и способности направленного использования разнообразных средств физической культуры и спорта, туризма для сохранения и укрепления здоровья, психофизической подготовки и самоподготовки к будущей профессиональной деятельности, получении навыка в одном из выбранных видов спорта.

2 В результате изучения дисциплины обучающийся должен:

Обладать следующими компетенциями и индикаторами их достижения:

УК-7.1, 7.2, 7.3, 7.4

Знать:

- научно-практические основы физической культуры и здорового образа жизни;
- влияние оздоровительных систем физического воспитания на укрепление здоровья, профилактику профессиональных заболеваний и вредных привычек;
- способы контроля и оценки физического развития и физической подготовленности;
- правила и способы планирования индивидуальных занятий различной целевой направленности;
- спортивные традиции МХТИ-РХТУ им. Д.И. Менделеева.

Уметь:

- поддерживать должный уровень физической подготовленности для обеспечения полноценной социальной и профессиональной деятельности;
- использовать основы физической культуры для осознанного выбора здоровьесберегающих технологий с учетом внешних и внутренних условий реализации профессиональной деятельности;
- самостоятельно заниматься физической культурой и спортом;
- осуществлять самоконтроль за состоянием своего организма и соблюдать правила гигиены и техники безопасности;
- выполнять индивидуально подобранные комплексы по физической культуре и различным видам спорта;
- осуществлять творческое сотрудничество в коллективных формах занятий физической культурой и спортом;
- выполнять приемы защиты и самообороны, страховки и самостраховки.

Владеть:

- средствами и методами укрепления здоровья, физического самосовершенствования;
- должным уровнем физической подготовленности, для обеспечения полноценной социальной и профессиональной деятельности;
- техническими и тактическими навыками в одном из видов спорта;

- использовать приобретенные знания и умения в практической деятельности и повседневной жизни

3 Краткое содержание дисциплины

Раздел 1. Основы построения оздоровительной тренировки. Теоретическо-методические основы физической культуры и спорта. Содержательные основы оздоровительной физической культуры и спорта. Основные направления: оздоровительно-рекреативное, оздоровительно-реабилитационное, спортивно-реабилитационное, гигиеническое. Повышение функционального состояния организма и физической подготовленности. Способы регламентации нагрузки: Физкультурно-оздоровительные методики и системы. Основные фазы оздоровительной тренировки. Оценка состояния здоровья и физической подготовленности занимающихся физической культурой и спортом. Функциональные пробы (ЧСС, АД, ЖЕЛ и т.д.).

Раздел 2. Двигательные возможности человека – воспитание физических качеств. ВФСК ГТО. Методика организации и проведения видов испытаний ГТО. Система взаимодействия в сфере физической культуры и спорта. Воспитание физических качеств, обучающихся (отдельные качественные стороны двигательных возможностей человека).

Раздел 3. Методика организации и проведения спортивных соревнований и физкультурно-массовых мероприятий. Характеристика спортивных соревнований и физкультурно-массовых мероприятий. Спортивные соревнования, проводимые по общепринятым правилам. Единый календарный план физкультурных и спортивных мероприятий). Организация спортивных мероприятий. Олимпийская хартия. Федеральные (специальные, национальные) законы спорте. Классификация спортивных соревнований. Нравственные отношения в спорте. Fair Play («Честная игра») – как основа этичного поведения в спорте. Кодекс спортивной этики. Профилактика нарушений спортивной этики. ВАДА. Кодекс ВАДА. Международная конвенция о борьбе с допингом в спорте.

4 Объем учебной дисциплины

Вид учебной работы	В академ. часах	Семестр			
		1	2	3	4
Общая трудоемкость дисциплины по учебному плану	328	56	92	90	90
Контактная работа – аудиторные занятия	192	32	64	64	32
Практические занятия (ПЗ)	192	32	64	64	32
Самостоятельная работа (СР)	136	24	28	26	58
Контактная самостоятельная работа	0,8	0,2	0,2	0,2	0,2
Самостоятельное изучение разделов дисциплины	135,2	23,8	27,8	25,8	57,8
Вид итогового контроля: зачет / экзамен	зачет	зачет	зачет	зачет	зачет

Вид учебной работы	В астр. часах	Семестр			
		I	II	III	IV
Общая трудоемкость дисциплины по учебному плану	246	42	69	67,5	67,5
Контактная работа – аудиторные занятия	144	24	48	48	24
Практические занятия (ПЗ)	144	24	48	48	24
Самостоятельная работа (СР)	102	18	21	19,5	43,5

Контактная самостоятельная работа	0,6	0,15	0,15	0,15	0,15
Самостоятельное изучение разделов дисциплины	101,4	17,85	20,85	19,35	43,35
Вид итогового контроля: зачет / экзамен	зачет	зачет	зачет	зачет	зачет

Аннотация рабочей программы дисциплины «Введение в информационные технологии»

1. Цель дисциплины – ознакомление студентов с теоретическими, практическими и методологическими основами современных информационных систем. В рамках изучения дисциплины у студентов формируются теоретические знания и практические навыки по инструментальным средствам программного обеспечения. Студенты изучают на практике виды информационных технологий.

Задачи дисциплины – приобретение студентами прочных теоретических знаний и практических навыков в области информационных технологий.

2. В результате изучения дисциплины обучающийся должен:

Обладать следующими компетенциями и индикаторами их достижения:
ОПК-1.2; ОПК-4.4; ОПК-5.1; ОПК-5.2; ОПК-8.1; ОПК-8.2; ОПК-8.3

В результате освоения дисциплины студент должен:

Знать:

- процессы, методы поиска, сбора, хранения, обработки, представления, распространения информации и способы осуществления таких процессов и методов (информационные технологии)
- современные инструментальные среды, программно-технические платформы и программные средства, в том числе отечественного производства, используемые для решения задач профессиональной деятельности, и принципы их работы.

Уметь:

- выбирать и использовать современные информационно-коммуникационные и интеллектуальные технологии, инструментальные среды, программно-технические платформы и программные средства, в том числе отечественного производства, для решения задач профессиональной деятельности
- анализировать профессиональные задачи, выбирать и использовать подходящие ИТ-технологии.

Владеть:

- навыками работы с лежащими в основе ИТ-решений данными
- навыками применения современных информационно-коммуникационных и интеллектуальных технологий, инструментальных средств, в том числе отечественного производства, для решения задач профессиональной деятельности.

3. Краткое содержание дисциплины

1 семестр – Основы информационных технологий

Раздел 1. Введение в информационные технологии.

1.1. Структура операционных систем, пакеты прикладных программ, Microsoft Office. Классификация программных средств. Системное и прикладное программное обеспечение ПК. Обзор операционных систем (ОС). Принципы создания и состав ОС: ядро, интерфейс, драйверы. Краткая характеристика WINDOWS, модульный принцип построения. Среда WINDOWS: окна, их элементы, работа в многооконном режиме.

1.2. Текстовый редактор WORD, редакторы математических и химических формул. Возможности создания электронных презентаций (Power point). Создание документов различных форм (стандартных и нестандартных). Создание и редактирование текстовых документов с математическими и химическими формулами.

1.3. Табличный процессор EXCEL: обзор, типы и адресация ячеек, формат ячеек, встроенные функции, форматирование таблиц. EXCEL: Возможности табличного редактора и использование его для решения информационных и инженерных задач. Построение графиков и диаграмм.

1.4. EXCEL. Операции с массивами. Разработка и реализация простейших алгоритмов с использованием возможностей редактора (нахождение максимального (минимального) элемента вектора и матрицы, нахождение суммы элементов вектора и матрицы, вычисление матричных выражений). Решение вычислительных задач с использованием таблиц. Решение СЛАУ с использованием обратной матрицы.

1.5. EXCEL Построение графиков и диаграмм. Расчет функциональных зависимостей и построение графических изображений с использованием стандартных функций EXCEL и мастера функций. Построение поверхностей с использованием мастера диаграмм. Построение линий тренда.

Раздел 2. Алгоритмы и основы программирования на языке MATLAB.

2.1. Алгоритмы, типы алгоритмов. Понятие алгоритма и его свойства. Способы записи алгоритмов. Модульный принцип построения алгоритмов и программ. Пакет компьютерной математики MATLAB. Характеристики языков программирования. Эволюция и классификация языков программирования, императивные, функциональные, логические, объектно-ориентированные, их комбинации. Понятия трансляции, компиляции, интерпретации, их различия. Языки программирования высокого уровня. Структурное программирование, его особенности. Обзор пакетов компьютерной математики – Matlab, Mathcad, Mathematica.

2.2. Среда MATLAB. Основные структуры и принципы структурного программирования, иллюстрация. Базовые алгоритмические конструкции (следование, ветвление, повторение), их реализации. Операторы языка программирования MATLAB. Основные решатели (solvers) MATLAB для реализации вычислительных алгоритмов. Библиотека стандартных функций size, length, numel, zero, ones, linspace, sum, abs, sin, cos, exp, log, sqrt, num2str, disp, printf.

2.3. Построение графиков функции одной и двух переменных. Использование функций plot, subplot, polar, mesh, surf, polar, meshgrid, surf, contour, оформление графиков(заголовки, подписи по осям и пр.).

2.4. Операции над массивами: векторами и матрицами - сложение, умножение, транспонирование, обращение (inv), вычисление нормы (norm), ранга (rank) и определителя матрицы (det). Алгоритмы нахождения максимального, минимального элемента в массиве, алгоритмы сортировки и их реализация (например, Selection Sort).

Раздел 3. Численные методы. Реализация простейших алгоритмов в среде MATLAB.

3.1. Численные методы, характеристика и их особенности, понятие сходимости метода. Элементы теории погрешностей, классификация погрешностей, абсолютная и относительная погрешность, понятие функции нормы. Введение в статистику. Алгоритмы для статистической обработки информации (вычисление точечных и интервальных оценок результатов измеряемой величины), их реализации в ПКМ MATLAB. Использование функций min, max, median, var, polyfit, polyval.

3.2. Приближение функций. Интерполяция многочленами. Кусочная интерполяция (сплайн). Оценка погрешности. Функции MATLAB для работы с многочленами polyval, polyval, polyfit, polyder, polyint.

3.3. Вычисление определенных интегралов, алгоритмы методов прямоугольников, трапеций и Симпсона, оценка погрешности методов. Реализация алгоритмов численных методов вычисления определенных интегралов в среде MATLAB, применение стандартных функций `trapz`, `quad`, `integral`

3.4. Исследование функции одной переменной. Решение нелинейного уравнения $f(x)=0$. Отделение корней. Алгоритмы уточнения корня (метод половинного деления, Ньютона, простой итерации). Сравнительные характеристики. Реализация алгоритмов в среде MATLAB по блок-схемам и с использованием решателей `roots`, `fzero`.

3.5. Исследование функции одной переменной. Поиск экстремума функции. Вычислительные алгоритмы нахождения локальных и глобальных экстремумов (метод деления отрезка пополам, метод золотого сечения), их реализации по блок-схемам и с использованием решателя `fminbnd` в среде MATLAB.

Раздел 4. Компьютерные сети. Базы данных.

4.1. Компьютерные сети: топологии сетей, их характеристики. Топологии сетей: звездная, шинная, кольцевая. Сети закрытого типа: локальные и распределенные сети, корпоративные сети. Программно-техническое обеспечение: адресация, операционная система, адаптеры, драйверы, протоколы (особые языки, на которых обмениваются информацией компьютеры в сети, например, TCP, TCP/IP, UDP).

4.2. Глобальные сети различного масштаба (WAN –Wide Area Net, MS Network, Internet). Возможности сети Интернет, Система телеконференций. Электронная почта. Доступ к информационным ресурсам. Защита информации. Понятие безопасности компьютерной информации: надежность компьютера, сохранность данных, защита от внесения изменений неуполномоченными 50 лицами, сохранение тайны переписки в электронной сети. Алгоритмы защиты информации: методы защиты, компьютерные вирусы и борьба с ними. Методы реализации защиты информации: программные, аппаратные, организационные.

4.3. Информационные системы. Системы управления банками и базами данных. Реляционная модель данных. Структура записи, методы доступа к информации. Обмен данными с другими приложениями WINDOWS: текстовыми редакторами и электронными таблицами.

4.4. Реляционная база данных ACCESS. Главное окно, меню команд, панель инструментов. Создание и открытие базы данных. Ввод и редактирование данных в режиме таблицы и режиме конструктора. Формирование запросов. Запросы простые и многотабличные, запросы с условиями. Создание отчетов и форм. Технология реализации простейших задач средствами СУБД ACCESS.

2 семестр – Профильное программное обеспечение для решение задач профессиональной деятельности

Раздел 5. ПКМ Python и особенности его реализации для решения расчетных задач в химии и химической технологии.

5.1. Объектно-ориентированный язык программирования Python: обзор. Особенности и свойства объектно-ориентированного программирования (ООП). Создание и использование дистрибутива Anaconda. Инфраструктуры Spyder, Jupiter, структура языка. Основные структуры данных (список кортеж, объекты) и операции над ними. Алгоритмы. Основные алгоритмические конструкции (следование, ветвление, циклы) и их реализация в Python.

5.2. Введение в программирование на языке Python. Структура программы, отступы, модули, операторы, функции (именованные и анонимные), особенности. Стандартные и нестандартные функции Python (общего назначения, математические, обработка строк, ввод/вывод).

5.3. Разработка алгоритмов, программирование и отладка программ на Python (в среде Spyder). Управляющие конструкции if, for, while.

5.4 Обзор предметно-ориентированной библиотеки модулей Python для научных и инженерных вычислений SciPy (модули scipy и numpy, а также matplotlib), сравнение с MATLAB. Основная структура данных NumPy для векторных и матричных вычислений ndarray. Особенности выполнения действий над матрицами (сложение, вычитание, умножение, обращение) на языке Python. Информационные матричные функции (норма, определитель, ранг). Методы ndarray – T, copy, shape, size, ndim и др., индексирование, матричное произведение и функции модуля numpy len, shape, zeros, eye, dot, isclose, linspace, gradient, linalg.det.

5.5 Построение графиков в Python с использованием модуля matplotlib. Функции модуля matplotlib.pyplot plot, polar, plot_surface, colorbar, contour, quiver. Установка параметров и аннотирование графиков.

Раздел 6. Методы вычислительной математики. Основные этапы решения задач на ЭВМ. Решение систем линейных алгебраических уравнений (СЛАУ).

6.1. Прямые и итерационные численные методы. Элементы теории погрешностей. Понятие нормы. Особенности машинной арифметики (краткий повтор). Особенности выполнения действий над матрицами (сложение, вычитание, умножение, обращение) на языке Python, информационные матричные функции (норма, определитель, ранг).

6.2. Решение систем линейных алгебраических уравнений (СЛАУ). Постановка задачи. Погрешности. Методы с использованием обратной матрицы и метод простых итераций. Решение СЛАУ в Python с использованием модулей numpy.linalg и scipy.linalg. и функций det, rank, inv, cond, norm, solve.

6.3. Обзор методов решения СЛАУ. Вычислительная устойчивость, сходимость методов. Обусловленность системы линейных алгебраических уравнений (СЛАУ) и число обусловленности.

Раздел 7. Обработка результатов измерения одной величины. Приближение функции многочленами с одной независимой переменной. Решение систем нелинейных уравнений (СНУ) численными методами.

7.1. Обработка экспериментальных данных. Точечные и интервальные оценки. Функции Python. Определение критерия Стьюдента

7.2. Приближение функций. Методы интерполяции зависимостей с одной независимой переменной. Интерполяционный многочлен Лагранжа, реализация в Python.

7.3. Приближение функций. Методы аппроксимации зависимостей с одной независимой переменной. Метод наименьших квадратов (МНК). Использование функций Python для аппроксимации и МНК scipy.polyfit, scipy.optimize.least_squares, scipy.optimize.lsqr_linear.

7.4.. Алгоритмы метода простой итерации и метода Ньютона - Рафсона для решения СНУ. Скорость сходимости, оценки погрешности. Реализация методов в Python.

7.5. Методика использования решателей в модуле scipy.optimize, функции root_scalar, root.

Раздел 8. Решение задач многомерной оптимизации численными методами. Анализ и решение дифференциальных уравнений численными методами.

8.1. Классификация задач и методов оптимизации. Метод градиентного спуска. Метод деформируемого многогранника. Реализация методов в Python.

8.2. Встроенные методы SciPy. Выбор решателя в модуле scipy.optimize Встроенные методы SciPy, функции minimize_scalar, minimize.

8.3. Алгоритмы методов решения дифференциальных уравнений. Методы Эйлера и его модификации. Реализация методов в Python. Выбор решателя в модуле `scipy.integrate`, функции `solve_ivp`, `solve_bvp`.

4. Объем дисциплины и виды учебной работы

Вид учебной работы	Всего		Семестр			
			1 семестр		2 семестр	
	ЗЕ	Акад. ч.	ЗЕ	Акад. ч.	ЗЕ	Акад. ч.
Общая трудоемкость дисциплины	6	216	4	144	2	72
Контактная работа – аудиторные занятия:	3,78	136	2,36	85	1,42	51
в том числе в форме практической подготовки	1	36	0,5	18	0,5	18
Лекции (Л)	0,47	17	0,47	17	-	-
Практические занятия (ПЗ)	1,42	51	0,94	34	0,47	17
в том числе в форме практической подготовки	0,5	18	0,25	9	0,25	9
Лабораторные работы (ЛР)	1,89	68	0,94	34	0,94	34
в том числе в форме практической подготовки	0,5	18	0,25	9	0,25	9
Самостоятельная работа (СР)	1,22	44	0,64	23	0,58	21
Переработка учебного материала	0,06	2	0,06	2	-	-
Подготовка к практическим занятиям	0,17	6	0,06	2	0,11	4
Подготовка к лабораторным работам	0,31	11	0,06	2	0,25	9
Подготовка к экзамену	0,36	13	0,36	13	-	-
Подготовка к промежуточному контролю	0,17	6	0,06	2	0,11	4
Другие виды самостоятельной работы	0,17	6	0,06	2	0,11	4
Виды контроля						
Зачет			-	-	+	+
Экзамен			+	+	-	-
Контактная самостоятельная работа		0,4		0,4		-
Самостоятельно изучение разделов дисциплины	1	35,6	1	35,6	-	-
Вид итогового контроля:			Экзамен		Зачет	

Вид учебной работы	Всего		Семестр			
			1 семестр		2 семестр	
	ЗЕ	Акад. ч.	ЗЕ	Астр. ч.	ЗЕ	Астр. ч.
Общая трудоемкость дисциплины	6	162	4	108	2	54
Контактная работа – аудиторные занятия:	3,78	102	2,36	63,75	1,42	38,25

в том числе в форме практической подготовки	1	27	0,5	13,5	0,5	13,5
Лекции (Л)	0,47	12,75	0,47	12,75	-	-
Практические занятия (ПЗ)	1,42	38,25	0,94	25,5	0,47	12,75
в том числе в форме практической подготовки	0,5	13,5	0,25	6,75	0,25	6,75
Лабораторные работы (ЛР)	1,89	51	0,94	25,5	0,94	25,5
в том числе в форме практической подготовки	0,5	13,5	0,25	6,75	0,25	6,75
Самостоятельная работа (СР)	1,22	33	0,64	17,25	0,58	15,75
Переработка учебного материала	0,06	1,5	0,06	1,5	-	-
Подготовка к практическим занятиям	0,17	4,5	0,06	1,5	0,11	3
Подготовка к лабораторным работам	0,31	8,25	0,06	1,5	0,25	6,75
Подготовка к экзамену	0,36	9,75	0,36	9,75	-	-
Подготовка к промежуточному контролю	0,17	4,5	0,06	1,5	0,11	3
Другие виды самостоятельной работы	0,17	4,5	0,06	1,5	0,11	3
Виды контроля						
Зачет			-	-	+	+
Экзамен			+	+	-	-
Контактная самостоятельная работа		0,3		0,3		-
Самостоятельно изучение разделов дисциплины	1	26,7	1	26,7	-	-
Вид итогового контроля:			Экзамен		Зачет	

5.2 Дисциплины части, формируемой участниками образовательных отношений (обязательные вариативные дисциплины)

Аннотация рабочей программы дисциплины «Лабораторные работы по органической химии»

1 Цель дисциплины – приобретение студентами основных знаний и навыков для осуществления синтеза органических веществ.

2 В результате изучения дисциплины обучающийся должен:

Обладать следующими компетенциями и индикаторами их достижения:

ПК-2.1; ПК-2.2; ПК-2.3; ПК-3.2

Знать:

- технику безопасности в лаборатории органической химии;
- принципы безопасного обращения с органическими соединениями;
- методы и виды хроматографии для определения состава реакционной смеси;
- теоретические основы способов выделения, очистки и идентификации органических веществ;
- экспериментальные методы проведения органических реакций, протекающих по различным механизмам;
- основные общие методики взаимной трансформации классов органических соединений.

Уметь:

- применять теоретические знания и экспериментальные методы исследования органической химии при решении профессиональных задач;
- сформулировать проблему и обосновать выбор приборов и экспериментальных методов исследования, поставить цели и задачи и наметить пути их достижения;
- синтезировать соединения по предложенной методике;
- провести выделение и очистку синтезированных веществ на основе теоретических знаний по органической химии;
- выбирать рациональный способ выделения и очистки органического соединения;
- представлять данные лабораторного исследования в виде грамотно оформленных методик;
- проводить анализ и критически оценивать полученные экспериментальные данные, обобщать и делать обоснованные выводы на базе проведённых опытов;
- выбрать способ идентификации органического соединения.

Владеть:

- комплексом современных экспериментальных методов органической химии для решения конкретных исследовательских задач;
 - экспериментальными методами проведения органических синтезов.
 - основными методами идентификации органических соединений
 - приемами обработки и выделения синтезированных веществ;
- знаниями основных законов органической химии для содержательной интерпретации полученных экспериментальных результатов.

3 Краткое содержание дисциплины

Раздел 1. «Правила и методы работы в лаборатории органической химии»

1. Правила безопасной работы в лаборатории органической химии
Безопасные приемы и правила работы в лаборатории органической химии.
2. Методы работы в лаборатории органической химии
Общие методы работы в лаборатории органической химии. Нагревание. Охлаждение. Перемешивание.
3. Лабораторная посуда, оборудование и приборы
Посуда, наиболее часто применяемая в лаборатории. Приборы для определения температуры плавления. Весы. Термометр. Роторный испаритель. Рефрактометр.

Раздел 2. «Методы идентификации, очистки и выделения органических соединений»

1. Хроматография
Идентификация органических веществ посредством различных видов хроматографии (ТСХ, хроматография на бумаге, ионообменная хроматография, ВЭЖХ). Применение ТСХ для идентификации органических соединений. Адсорбенты и элюенты, используемые в ТСХ. Выбор элюента. Обнаружение веществ. Коэффициент удерживания. Коэффициент распределения. Работа с капиллярами.
2. Методы очистки жидких веществ. Перегонка
Экстракция, для извлечения (выделения) органического вещества из воды. Экстракция с помощью делительной воронки. Высушивание экстрактов осушителем. Перегонка. Виды перегонки (фракционная, вакуумная, перегонка с паром, при атмосферном давлении). Высушивание жидкостей. Осушители. Определение температуры кипения и коэффициента преломления. Фракционная перегонка. Работа с фильтровальной бумагой. Отгонка растворителя.
3. Методы очистки твердых веществ. Перекристаллизация
Методы очистки твердых веществ. Возгонка (сублимация). Температура возгонки и температура плавления, возгоняющегося вещества. Прибор для возгонки. Переосаждение. Перекристаллизация. Этапы перекристаллизации. Подбор растворителя. Насыщенный раствор. Горячее фильтрование, вакуумная фильтрация. Определение температуры плавления. Температура плавления смешанной пробы.

Раздел 3. «Синтез органических соединений»

3.1 Синтезы

Цели и задачи эксперимента в органическом синтезе. Теоретические основы процесса. Выбор условий реакции. Расчет синтеза. Общие правила подготовки и проведения синтеза. Техника безопасности. Прибор для проведения синтеза. Проведение опыта. Контроль за ходом реакции. Выделение, очистка и анализ продукта. Синтезы веществ различных классов органических соединений. Проведение экспериментальных методов исследования реакций.

Проведение реакций, протекающих по механизмам:

- нуклеофильного замещения – синтез галогеналканов;
- нуклеофильного присоединения – синтез сложных эфиров карбоновых кислот, амидов карбоновых кислот, азотсодержащих альдегидов и кетонов;
- электрофильного замещения в ароматическом ряду – реакции нитрования, бромирования, сульфирования;
- реакций диазотирования и азосочетания;
- реакций окисления (синтез ацетона, 1,4-бензохинона, бензойной кислоты) и восстановления.

4. Объем учебной дисциплины.

Вид учебной работы	Объем дисциплины		
	ЗЕ	Акад. ч.	Астр.ч.
Общая трудоемкость дисциплины	2	72	54
Контактная работа – аудиторные занятия:	0,89	32	24
Лекции	-	-	-
Практические занятия (ПЗ)	-	-	-
Лабораторные работы (ЛР)	0,89	32	24
Самостоятельная работа	1,11	40	30
Контактная самостоятельная работа (АттК из УП для зач / зач с оц.)	1,11	0,2	0,15
Самостоятельное изучение разделов дисциплины (или другие виды самостоятельной работы)		39,8	29,85
Вид итогового контроля:	Зачёт		

Аннотация рабочей программы дисциплины «Введение в специальность»

1. Цель дисциплины: приобретение студентами знаний в области наук о наноматериалах и нанотехнологии, наиболее ярких достижений в этой области, стимулирование интереса к будущей специальности.

2. В результате изучения дисциплины обучающийся по программе бакалавриата должен:

Обладать следующими компетенциями и индикаторами их достижения:

ПК-1.1; ПК-1.3; ПК-4.1

знать:

- наиболее известные типы наноматериалов и наноструктур, их строение и основные свойства;

- наиболее яркие достижения в области нанотехнологии и химической технологии наноматериалов;

- имеющиеся на сегодняшний день и возможные в будущем области применения различных видов наносистем и наноматериалов в социально значимых областях;

уметь:

- видеть возможности применения новых наноматериалов и наносистем в различных областях техники и медицины;
- ориентироваться в литературе, посвященной применению наноматериалов и нанотехнологии;

владеть:

- методами представления сведений о свойствах, методах получения и областях применения наноматериалов и наноструктур в виде устных докладов и презентаций.

3. Краткое содержание дисциплины

1. Введение. История развития науки о наноматериалах и нанотехнологии. Перспективы наноматериалов.

2. Уникальные свойства наноматериалов. Размерный эффект. Наночастицы в окружающей среде.

3. Методы визуализации и анализа наноматериалов.

4. Организация научных исследований. Ведущие вузы и научные организации в области нанотехнологии и наноматериалов. Программы развития нанотехнологии и наноматериалов.

5. Углеродные наноматериалы - современное состояние и перспективы.

6. Нанотехнологии и наноматериалы в электронике.

7. Наноматериалы для создания лекарственных средств.

8. Магнитные наноматериалы.

9. Консолидированные наноматериалы.

10. Современные композиционные материалы и нанокompозиты

11. Наноструктурированные покрытия с уникальными свойствами

12. Наноматериалы для решения экологических проблем.

4. Объем учебной дисциплины

Виды учебной работы	В зачетных единицах	В академ. часах	В астрон. часах
Общая трудоемкость дисциплины по учебному плану	3,00	108	81
Контактная работа – аудиторные занятия:	1,33	48	36
Лекции (Лек)	0,89	32	24
Практические занятия (ПЗ)	0,44	16	12
Самостоятельная работа (СР):	1,67	60	45
Контактная самостоятельная работа	1,67	0,2	0,15
Самостоятельное изучение разделов дисциплины		59,8	44,85
Вид контроля:			
Зачет с оценкой	-	-	-

Аннотация рабочей программы дисциплины «Дополнительные главы физики»

1. Цель дисциплины – приобретение студентами знаний по основным разделам физики и умению применять их в других естественнонаучных дисциплинах.

2. В результате изучения дисциплины обучающийся должен:

Обладать следующими компетенциями и индикаторами их достижения:

ПК-1.1, ПК-1.3, ПК-2.1

Знать:

- физические основы квантовой физики; смысл фундаментальных физических законов, принципов и постулатов; их формулировки и границы применимости; связь широкого круга физических явлений с фундаментальными принципами и законами физики; основные методы решения задач по описанию физических явлений.

Уметь:

- применять теоретические знания и экспериментальные методы исследования при решении профессиональных задач; проводить расчёты, осуществлять анализ и на основе этого делать обоснованные выводы; анализировать результаты наблюдений и экспериментов с применением основных законов и принципов физики; определять характер физических процессов по комплексу экспериментальной информации при помощи графиков, таблиц и уравнений; представлять обработанную экспериментальную и теоретическую информацию в устной и письменной форме, в том числе с использованием современных компьютерных технологий.

Владеть:

- навыками обоснования своих суждений и выбора метода исследования; способами поиска и анализа научно-технической литературы.

3 Краткое содержание дисциплины

Раздел 1. Элементы квантовой статистики.

1.1. Элементы квантовой статистики. Квантовая система из одинаковых частиц. Принцип тождественности одинаковых частиц. Симметричные и несимметричные волновые функции, описывающие состояния тождественных микрочастиц.

1.2. Бозоны и фермионы. Принцип Паули. Квантовые статистические распределения Бозе-Эйнштейна и Ферми- Дирака. Вырожденный электронный газ в кристаллах (металлы).

Раздел 2. Металлы, диэлектрики и полупроводники с точки зрения зонной теории

2.1. Энергетические зоны: статистика Ферми-Дирака, энергия Ферми. Электрон в периодическом поле кристалла: эффективная масса электрона.

Раздел 3. Элементы физики твёрдого тела.

3.1. Физика твёрдого тела (ФТТ): определение, связь с другими дисциплинами, объекты изучения, круг решаемых задач. Связь с кристаллографией, кристаллофизикой и кристаллохимией.

3.2. Конденсированное состояние. Подход к описанию твёрдых тел. Структура кристаллов. Симметрия и физические свойства кристаллов.

3.3. Типы кристаллических структур (общая характеристика). Плотные упаковки: кубическая и гексагональная (на качественном уровне). Понятие о сверхпроводимости (квантовые представления на качественном уровне).

4 Объем учебной дисциплины – все виды учебной работы, з.е. и часы для таблицы берутся из учебного плана (УП) и РПД.

Вид учебной работы	Объем дисциплины		
	ЗЕ	Акад. ч.	Астр.ч.
Общая трудоемкость дисциплины	3	108	81
Контактная работа – аудиторные занятия:	0,9	32	24
в том числе в форме практической подготовки (при наличии)	-	-	-
Лекции	0,4	16	12
в том числе в форме практической подготовки (при наличии)	-	-	-
Практические занятия (ПЗ)	0,4	16	12
в том числе в форме практической подготовки (при наличии)	-	-	-
Лабораторные работы (ЛР)	-	-	-
в том числе в форме практической подготовки (при наличии)	-	-	-

Самостоятельная работа	1,1	40	30
Контактная самостоятельная работа (АттК из УП для зач / зач с оц.)	1,1	0,4	0,3
Самостоятельное изучение разделов дисциплины (или другие виды самостоятельной работы)		39,6	29,7
Вид контроля:			
Экзамен (если предусмотрен УП)	1	36	27
Контактная работа – промежуточная аттестация	1	0,4	0,3
Подготовка к экзамену.		35,6	26,7
Вид итогового контроля:		Экзамен	

Аннотация рабочей программы дисциплины

«Аналитическая химия и физико-химические методы анализа для материаловедения и технологии материалов»

1. Цель дисциплины – приобретение обучающимися знаний и компетенций, необходимых для решения конкретных задач химического анализа.

2. В результате изучения дисциплины обучающийся должен:

Обладать следующими компетенциями и индикаторами их достижения:

ПК-2.1; ПК-2.2; ПК-2.3, ПК-5.3.

Знать:

- основные понятия, термины, методы и приемы качественного и количественного химического анализа;
- теоретические основы физико-химических методов анализа;
- принципы работы основных приборов, используемых для проведения качественного и количественного анализа;

Уметь:

- применять приобретенные практические навыки в профессиональной деятельности для решения конкретных аналитических задач;
- проводить обоснованный выбор метода анализа с учетом целей и особенностей данной практической задачи;
- проводить расчеты на основе проведенных исследований;
- проводить метрологическую оценку результатов количественного химического анализа

Владеть:

- основами метрологической оценки результатов количественного химического анализа;
- приемами интерпретации результатов анализа на основе квалитетических оценок;
- методологией химических и физико-химических методов анализа, широко используемых в современной аналитической практике

3 Краткое содержание дисциплины

Раздел 1. Идентификация ионов элементов в растворах

1.1 Введение в современную аналитическую химию.

Аналитическая химия как основа методов изучения и контроля химического состава веществ в материальном производстве, научных исследованиях, в контроле объектов окружающей среды. Виды анализа. Элементный, молекулярный, фазовый и изотопный анализ. Количественный и качественный анализ органических и неорганических веществ. Химические, физико-химические методы анализа, их взаимосвязь, соотношение и применение. Аналитический сигнал как носитель качественной и количественной информации об объекте анализа. Постановка аналитической задачи. Алгоритм проведения анализа: отбор средней пробы, подготовка пробы к анализу, измерение аналитического

сигнала и его метрологическая оценка, расчет результатов анализа и их интерпретация. Примеры решения задач аналитического контроля в химической технологии, в анализе объектов окружающей среды и др. Понятия о современных методах элементного анализа: атомно-эмиссионный анализ, атомно-абсорбционный анализ, рентгенофлуоресцентный анализ.

1.2 Специфика задач аналитической химии.

Основные термины аналитической химии. Обнаружение. Определение. Анализ. Аналитические химические реакции как основа химического анализа. Качественные и количественные аналитические химические реакции. Требования, предъявляемые к ним. Специфика аналитических реакций, используемых в анализе. Аналитическая форма и аналитические признаки. Аналитические реакции и аналитические эффекты. Характеристики аналитических реакций: чувствительность, избирательность (селективность). Групповые, общие, частные, характерные и специфические реакции. Пути повышения избирательности и чувствительности аналитических реакций.

1.3 Химические равновесия в гомогенных и гетерогенных системах, применяемых в аналитической химии.

Основные типы реакций, применяемых в аналитической химии (осаждения, кислотноосновные, комплексообразования, окисления-восстановления). Состояние ионов элементов в растворах. Константы равновесия аналитических реакций: термодинамические, концентрационные, условные. Факторы, влияющие на химическое равновесие (комплексообразование, образование малорастворимых соединений, изменение степени окисления определяемого иона, влияние природы растворителя, ионной силы, температуры, состава раствора).

Равновесия в аналитически важных протолитических системах. Константы кислотности и основности. Уравнения материального баланса. Вычисление рН растворов кислот и оснований различной силы, смесей кислот и оснований. Буферные растворы, используемые в химическом анализе: их состав, свойства (буферная емкость, область буферирования), расчет рН, применение в аналитической химии.

Аналитические реакции комплексообразования, осаждения, окисления-восстановления. Общие, ступенчатые и условные константы устойчивости комплексных соединений. Использование реакций комплексообразования в аналитической химии (обнаружение и количественное определение, маскирование). Использование реакций осаждения в аналитических целях. Константа равновесия реакций осаждения-растворения; факторы, влияющие на растворимость осадков. Расчет условий осаждения и растворения осадков. Окислительно-восстановительные равновесия. Стандартный и реальный окислительно-восстановительные потенциалы.

Химические и физико-химические способы определения рН растворов. Равновесия аналитических реакций комплексообразования и управление ими. Факторы, влияющие на направление окислительно-восстановительных реакций. Константа равновесия и ее химико-аналитическое значение. Расчет коэффициентов побочных реакций.

1.4. Качественные и количественные аналитические реакции с органическими аналитическими реагентами в анализе неорганических веществ.

Органические аналитические реагенты (ОР). Классификация ОР по типу реакций с неорганическими ионами. Комплексообразующие ОР и строение их молекул: функционально-аналитическая и аналитико-активная группы. Особенности и преимущества использования ОР, области применения. Дополнительно: теория действия комплексообразующих ОР, учет ионного состояния ОР и металла. Гипотеза аналогий и практические выводы из нее. Природа химической связи в комплексах ОР с ионами металлов и ее проявление в цветности комплексов. Реакции ОР с хромофорными элементами. Интенсивность окраски аналитических форм и интенсивность поглощения. Использование реакций органических реагентов в фотометрическом анализе.

Раздел 2. Количественный химический анализ

2.1. Принципы и задачи количественного анализа.

Классификация методов количественного анализа. Требования, предъявляемые к химическим реакциям в количественном анализе. Этапы количественного определения. Характеристика результатов количественного химического анализа. Определение содержания вещества в растворе, расчетные формулы. Способы представления результатов анализа. Тесты на выявление систематических погрешностей в результатах количественного химического анализа. Пробоотбор и пробоподготовка.

2.2. Титриметрический анализ. Типы реакций, используемых в титриметрии.

Требования, предъявляемые к ним.

Принцип титриметрии. Титрование и его этапы. Графическое изображение процесса титрования – кривые титрования, их виды. Скачок на кривой титрования, точка эквивалентности (Т.Э.) и конечная точка титрования (К.Т.Т.). Первичные и вторичные стандарты. Приемы титриметрического анализа: прямое и обратное титрование, косвенные методы. Типы реакций, используемых в титриметрическом анализе; требования, предъявляемые к ним.

Дополнительно: инструментальные методы индикации ТЭ. Потенциометрическое титрование. Метод Грана. Другие способы установления конечной точки титрования.

2.3. Реакции нейтрализации в количественном химическом анализе.

Методы кислотно-основного титрования. Сущность метода кислотно-основного титрования. Кривые кислотно-основного титрования. Расчет и построение теоретических кривых титрования сильных и слабых одноосновных протолитов. Факторы, влияющие на величину скачка на кривых кислотно-основного титрования. Способы установления конечной точки титрования. Кислотно-основные индикаторы, интервал перехода окраски индикатора, показатель титрования (рТ). Правило выбора индикатора для конкретного случая титрования. Практическое применение реакций кислотно-основного взаимодействия. Потенциометрическое титрование на основе реакций кислотно-основного взаимодействия. Индикаторные погрешности и их оценка.

2.4. Аналитические реакции комплексообразования и осаждения в количественном химическом анализе.

Использование комплексообразования в химическом анализе. Неорганические и органические лиганды. Комплексоны и их свойства. Условные константы устойчивости комплексонов и их практическое использование. Обоснование выбора оптимальных условий комплексонометрического титрования. Кривые комплексонометрического титрования. Факторы, влияющие на величину скачка на кривых титрования. Способы установления Т.Э. и К.Т.Т. Металлохромные индикаторы, принцип их действия. Выбор индикатора для конкретного случая титрования. Аналитические возможности метода комплексонометрического титрования. Применение комплексонов в аналитической химии в качестве маскирующих агентов. Применение химических реакций комплексообразования в фотометрическом анализе, в методе кондуктометрического титрования. Реакции осаждения в количественном химическом анализе. Гравиметрический анализ. Теоретическое обоснование выбора оптимальных условий осаждения кристаллических и аморфных осадков. Применение химических реакций осаждения в методе потенциометрического титрования, в методе турбидиметрии. Особенности реакций комплексообразования (хелатообразования) ионов металлов с ЭДТА. Осадительное титрование.

2.5. Аналитические реакции окисления-восстановления в количественном химическом анализе.

Окислительно-восстановительная реакция и окислительно-восстановительный потенциал. Константы равновесия окислительно-восстановительных реакций. Выбор титранта и оптимальных условий титрования. Кривые окислительно-восстановительного титрования. Факторы, влияющие на величину скачка на кривой титрования. Индикация конечной точки титрования химическими и физико-химическими методами.

Перманганатометрия. Характеристика метода. Условия проведения перманганатометрических определений. Вещества, определяемые перманганатометрическим методом. Достоинства и недостатки метода. Иодометрия. Характеристика метода, условия проведения иодометрического определения веществ. Достоинства и недостатки метода. Применение реакций окисления-восстановления в методе потенциометрического титрования.

2.6. Ионообменная хроматография в количественном химическом анализе.

Требования, предъявляемые к реакциям ионного обмена. Изотерма ионного обмена. Выбор оптимальных условий ионообменного разделения веществ. Применение ионообменной хроматографии в аналитической химии органических и неорганических соединений: разделение, очистка, концентрирование и т.д.

Раздел 3. Введение в физико-химические (инструментальные) методы анализа

3.1. ФХМА – составная часть современной аналитической химии.

Классификация физико-химических методов анализа. Аналитический сигнал как информативная функция состава вещества и его количества. Примеры аналитических сигналов и их измерений в ФХМА.

3.2. Метрологические основы аналитических методов.

Основные аналитико-метрологические характеристики методов и результатов анализа, способы их оценки: предел обнаружения, коэффициент чувствительности, нижняя и верхняя граница диапазона определяемых содержаний, селективность, прецизионность в условиях сходимости (повторяемости) и воспроизводимости, правильность, экспрессность. Обобщенные сведения о ГОСТ Р ИСО 5725 (2002).

3.3. Общая характеристика спектральных, электрохимических и хроматографических методов анализа. Представление о фотометрических, потенциометрических методах анализа и ионнообменной хроматографии.

4. Объем учебной дисциплины

Вид учебной работы	Объем дисциплины		
	ЗЕ	Акад. ч.	Астр.ч.
Общая трудоемкость дисциплины	4	144	108
Контактная работа – аудиторные занятия:	1,79	64,4	48,3
Лекции	0,45	16	12
Практические занятия (ПЗ)	-	-	-
Лабораторные работы (ЛР)	1,34	48,4	36,3
Самостоятельная работа	2,21	79,6	59,7
Контактная самостоятельная работа	2,21		
Самостоятельное изучение разделов дисциплины		79,6	59,7
Вид итогового контроля:	Зачет с оценкой		

Аннотация к рабочей программе дисциплины «Физика конденсированного состояния»

1. **Цель дисциплины** – приобретение студентами знаний по основным разделам физики и умению применять их в других естественнонаучных дисциплинах.

2. **В результате изучения дисциплины обучающийся должен:**

Обладать следующими компетенциями и индикаторами их достижения:

ПК-1.1, ПК-1.2, ПК-1.3.

Знать:

- физические основы физики конденсированного состояния; смысл фундаментальных физических законов, принципов и постулатов; их формулировки и границы применимости; связь широкого круга физических явлений с фундаментальными

принципами и законами физики; основные методы решения задач по описанию физических явлений.

Уметь:

- применять теоретические знания и экспериментальные методы исследования при решении профессиональных задач; проводить расчёты, осуществлять анализ и на основе этого делать обоснованные выводы; анализировать результаты наблюдений и экспериментов с применением основных законов и принципов физики; определять характер физических процессов по комплексу экспериментальной информации при помощи графиков, таблиц и уравнений; представлять обработанную экспериментальную и теоретическую информацию в устной и письменной форме, в том числе с использованием современных компьютерных технологий.

Владеть:

- навыками обоснования своих суждений и выбора метода исследования; способами поиска и анализа научно-технической литературы.

3 Краткое содержание дисциплины

Раздел 1. Элементы квантовой статистики.

1.1. Элементы квантовой статистики. Квантовая система из одинаковых частиц. Принцип тождественности одинаковых частиц. Симметричные и несимметричные волновые функции, описывающие состояния тождественных микрочастиц.

1.2. Бозоны и фермионы. Принцип Паули. Квантовые статистические распределения Бозе-Эйнштейна и Ферми- Дирака. Вырожденный электронный газ в кристаллах (металлы).

Раздел 2. Металлы, диэлектрики и полупроводники с точки зрения зонной теории

2.1. Энергетические зоны: статистика Ферми-Дирака, энергия Ферми. Электрон в периодическом поле кристалла: эффективная масса электрона.

Раздел 3. Физика твёрдого тела.

3.1. Физика твёрдого тела (ФТТ): определение, связь с другими дисциплинами, объекты изучения, круг решаемых задач. Связь с кристаллографией, кристаллофизикой и кристаллохимией.

3.2. Конденсированное состояние. Подход к описанию твёрдых тел. Структура кристаллов. Симметрия и физические свойства кристаллов.

3.3. Типы кристаллических структур (общая характеристика). Плотные упаковки: кубическая и гексагональная (на качественном уровне). Понятие о сверхпроводимости (квантовые представления на качественном уровне).

4 Объем учебной дисциплины

Вид учебной работы	Объем дисциплины		
	ЗЕ	Акад. ч.	Астр.ч.
Общая трудоемкость дисциплины	5	180	135
Контактная работа – аудиторные занятия:	2,2	80	60
в том числе в форме практической подготовки (при наличии)	-	-	-
Лекции	0,9	32	24
в том числе в форме практической подготовки (при наличии)	-	-	-
Практические занятия (ПЗ)	0,9	32	24
в том числе в форме практической подготовки (при наличии)	-	-	-
Лабораторные работы (ЛР)	0,4	16	12
в том числе в форме практической подготовки (при наличии)	-	-	-
Самостоятельная работа	2,8	100	75
Контактная самостоятельная работа (АттК из УП для зач / зач с оц.)	2,8	0,4	0,3
Самостоятельное изучение разделов дисциплины (или другие)		99,6	74,7

<i>виды самостоятельной работы)</i>			
Вид контроля:			
Экзамен (если предусмотрен УП)	-	-	-
Контактная работа – промежуточная аттестация	-	-	-
Подготовка к экзамену.		-	-
Вид итогового контроля:	Зачет с оценкой		

Аннотация к рабочей программе дисциплины «Лабораторные работы по физической химии»

1. Цель дисциплины – раскрыть смысл основных законов, управляющих ходом химического процесса, показать области приложения этих законов и научить студента грамотно применять их при решении конкретных теоретических и практических задач.

2. В результате изучения дисциплины обучающийся должен:

Обладать следующими компетенциями и индикаторами их достижения:

ПК-1.2, ПК-2.1, ПК-2.2, ПК-2.3, ПК-5.2.

Знать:

- принципы работы и схемы используемых измерительных установок;
- возможности методов спектрохимии для проведения качественного и количественного анализа химических систем, определения термодинамических свойств химических веществ;
- кондуктометрический и потенциометрический методы нахождения термодинамических характеристик электролитов (активностей и коэффициентов активности, константы диссоциации, термодинамических характеристик реакции);
- физико-химические методы исследования и анализа фазовых равновесий в одно- и многокомпонентных системах, пути построения фазовых диаграмм состояния;
- экспериментальные методы изучения кинетики химических реакций, способы определения констант скоростей и порядка химических реакций.
- калориметрические методы определения теплоёмкости, тепловых эффектов и других термодинамических свойств изучаемых объектов.

Уметь:

- применять теоретические знания и экспериментальные методы исследования физической химии при решении профессиональных задач;
- сформулировать проблему и обосновать выбор экспериментального метода исследования, поставить цели и задачи и наметить пути их достижения;
- провести математическую обработку экспериментальных данных на базе теоретических знаний по физической химии;
- представлять данные лабораторного исследования в графической форме и на основе полученных зависимостей определять соответствующие термодинамические и кинетические характеристики химической системы и химического процесса;
- проводить анализ и критически оценивать полученные экспериментальные данные, обобщать и делать обоснованные выводы на базе проведённых опытов.

Владеть:

- комплексом современных экспериментальных методов физической химии для решения конкретных исследовательских задач;
- экспериментальными методами исследования состояния химического равновесия и кинетики химического процесса.
- приемами обработки полученных опытных данных для выявления и установления взаимосвязей между термодинамическими свойствами и физическими параметрами процесса;

- знаниями основных законов физической химии для содержательной интерпретации полученных экспериментальных результатов.

3. Краткое содержание дисциплины

Применение методов физико-химического исследования для определения термодинамических и кинетических характеристик химических систем.

Спектрохимические методы исследования. Качественный анализ вещества (определение межъядерных расстояний, моментов инерции молекул). Определение количественных характеристик (степени диссоциации и константы диссоциации электролитов, теплоёмкости вещества).

Электрохимические методы исследования. Кондуктометрия. Определение константы диссоциации слабого электролита, степени диссоциации, электрической проводимости при бесконечном разбавлении кондуктометрическим методом.

Потенциометрия. Определение термодинамических характеристик химической реакции ($\Delta_r H^\circ$, $\Delta_r G^\circ$, $\Delta_r S^\circ$), температурного коэффициента ЭДС (dE°/dT), стандартной ЭДС (E°), изучение влияния добавок на потенциал электрода.

Фазовое равновесие в однокомпонентных системах. Физико-химический анализ. Изучение зависимости свойств системы от её состава. Кривые охлаждения. Определение состава эвтектической смеси. Построение диаграмм кипения и диаграмм плавкости для бинарных систем. Ограниченная растворимость в трёхкомпонентных системах.

Химическое равновесие. Определение константы химического равновесия и теплового эффекта химической реакции на примере реакций разложения.

Термохимия. Калориметрия. Определение теплоёмкости веществ калориметрическим методом.

4. Объем учебной дисциплины

Вид учебной работы	ЗЕ	Акад. ч.	Астр. ч.
Общая трудоемкость дисциплины	3,0	108	81
Контактная работа – аудиторные занятия:	0,89	32	24
Лекции	-	-	-
Практические занятия (ПЗ)	-	-	-
Лабораторные работы (ЛР)	0,89	32	24
Самостоятельная работа	2,11	75,8	56,85
Подготовка к лабораторным работам	2,11	75,8	56,86
Контактная самостоятельная работа		-	-
Самостоятельное изучение разделов дисциплины		-	-
Виды контроля:			
Зачет	-	0,2	0,15
Контактная работа – промежуточная аттестация	-	0,2	0,15
Вид итогового контроля:		зачет	

Аннотация рабочей программы дисциплины «Процессы и аппараты химической технологии»

1. Цель дисциплины - вместе с курсами общей химической технологии, химических процессов и реакторов и др. связать общенаучную и общинженерную подготовку химиков-технологов на основе изучения основ гидравлических, тепловых и массообменных процессов химической технологии, что необходимо при подготовке специалистов по данному направлению для научно-исследовательской, расчетно-аналитической, производственной и проектно-технологической деятельности.

2. В результате изучения дисциплины обучающийся по программе бакалавриата должен:

Обладать следующими компетенциями и индикаторами их достижения:

УК-1.1; УК-1.2; УК-1.3; ПК-3.1, ПК-3.2, ПК-3.3.

Знать:

– основы теории переноса импульса, тепла и массы; принципы физического моделирования процессов; основные уравнения движения жидкостей; основы теории теплопередачи; основы теории массопередачи в системах со свободной и неподвижной границей раздела фаз; типовые процессы химической технологии, соответствующие аппараты и методы их расчета;

– методы построения эмпирических и теоретических моделей химико-технологических процессов;

– основные принципы организации процессов химической технологии.

Уметь:

– определять характер движения жидкостей и газов; основные характеристики процессов тепло- и массопередачи; рассчитывать параметры и выбирать аппаратуру для конкретного технологического процесса;

– рассчитывать основные характеристики химико-технологического процесса, выбирать рациональную схему.

Владеть:

– методами технологических расчетов отдельных узлов и деталей химического оборудования;

– методами определения рациональных технологических режимов работы оборудования;

– методами анализа и расчета процессов в промышленных аппаратах, выбора их конструкции, определения технологических показателей работы аппаратов.

3. Краткое содержание дисциплины

Раздел 1. Гидродинамические процессы и аппараты химической технологии.

1.1. Введение в дисциплину. Основные понятия и определения.

Предмет дисциплины «Процессы и аппараты химической технологии». Классификация процессов. Непрерывные и периодические, стационарные и нестационарные процессы.

Основные закономерности процессов и общие принципы расчета аппаратов химической технологии.

Жидкости и газы. Классификация жидкостей. Идеальная жидкость. Капельные и упругие жидкости. Силы, действующие в жидкости: массовые и поверхностные. Напряжения в жидкостях и газах (тангенциальные и нормальные). Свойства жидкостей.

Модель непрерывной среды. Понятие физического элементарного объема.

1.2. Основы теории переноса.

Основы теории явлений переноса: анализ механизмов, моделирования и разработки обобщенных методов расчета гидромеханических, тепловых и массообменных процессов и аппаратов. Феноменологические законы переноса импульса, массы и энергии. Молекулярный и конвективный перенос. Общие закономерности гидродинамики, теплопередачи и массопередачи. Взаимосвязь этих процессов в промышленной аппаратуре. Роль явлений переноса при химических превращениях.

Материальные и энергетические (тепловые) балансы; определение массовых потоков и энергетических затрат. Условия равновесия и определение направления процессов переноса. Общий вид уравнений скорости процессов; движущие силы и кинетические коэффициенты. Лимитирующие стадии.

1.3. Гидростатика.

Дифференциальные уравнения равновесия Эйлера. Покоящаяся жидкость под действием силы тяжести. Основное уравнение гидростатики. Практические приложения основного уравнения гидростатики.

1.4. Гидродинамика.

Баланс сил при движении вязкой несжимаемой жидкости. Уравнение неразрывности (сплошности) потока. Уравнение Навье-Стокса и его физический смысл.

Подобное преобразование уравнения Навье-Стокса. Безразмерные переменные - критерии гидродинамического подобия (Эйлера, Рейнольдса, Фруда, гомохронности), их физический смысл; параметрические критерии. Критериальное уравнение движения вязкой жидкости.

Уравнение движения Эйлера. Энергетический баланс стационарного движения идеальной жидкости. Уравнение Бернулли для идеальной и реальной жидкости. Его практические приложения (истечение жидкостей, трубка Пито-Прандтля). Принципы измерения скоростей и расходов жидкости дроссельными приборами и пневмометрическими трубками. Определение расходов при истечении жидкостей через отверстия или насадки.

Гидродинамические режимы движения жидкостей: ламинарный и турбулентный.

Число Рейнольдса и его критические значения. Механизмы ламинарного и турбулентного течений. Понятие турбулентности. Представления о гидродинамическом пограничном слое при течении по трубам и каналам и при обтекании тел.

Расчет диаметра трубопроводов и аппаратов; выбор скоростей потоков и оптимального диаметра трубопроводов.

Распределение скоростей по радиусу трубы постоянного сечения при ламинарном стационарном течении.

Течение в трубах и каналах. Определяющий поперечный размер потока в каналах произвольной формы: гидравлический радиус, эквивалентный диаметр. Гидравлическое сопротивление при течении жидкостей и газов. Расчет потерь на трение (уравнение Дарси-Вейсбаха) и на местные сопротивления. Соотношения и номограммы для расчета коэффициента трения. Зависимости между расходом и перепадом давления. Расчет напора для перемещения жидкостей через систему трубопроводов и аппаратов.

1.5. Перемещение жидкостей.

Перемещение жидкостей с помощью машин, повышающих давление. Объемные (поршневые, ротационные и др.) и динамические (центробежные, осевые и др.) насосы. Основные параметры работы гидравлических машин: производительность, напор, мощность, КПД.

Расчет напора и потребляемой мощности; подбор двигателя к насосу. Определение допустимой высоты всасывания. Явление кавитации и его предотвращение.

Особенности работы, сопоставление и области применения основных типов насосов - центробежных, поршневых (плунжерных) и др. Связь напора, мощности и КПД с производительностью (характеристики насосов). Работа насосов на сеть и их выбор; регулирование производительности.

Раздел 2. Тепловые процессы и аппараты химической технологии.

2.1. Основные понятия и определения в теплопередаче.

Основные тепловые процессы в химической технологии: нагревание и охлаждение, конденсация паров и испарение жидкостей.

Стационарный и нестационарный перенос теплоты. Температурное поле, градиент температуры и тепловой поток; теплопередача и теплоотдача. Температуропроводность – теплоинерционные свойства среды.

2.2. Перенос энергии в форме теплоты.

Тепловой баланс как частный случай энергетического баланса. Определение тепловой нагрузки аппарата при изменении и без изменения агрегатного состояния. Расход теплоносителей.

Дифференциальное уравнение переноса энергии в форме теплоты, уравнение Фурье-Кирхгофа и теплопроводности.

Стационарный перенос теплоты через плоские и цилиндрические стенки. Сочетание механизмов переноса теплоты (теплопроводности, конвекции, излучения).

Конвективный перенос теплоты. Безразмерные переменные – числа Нуссельта, Пекле, Прандтля, Грасгофа, Фурье. Расчет коэффициентов теплоотдачи при вынужденной и естественной конвекции.

Теплообмен при изменении агрегатного состояния. Конденсация паров. Формула Нуссельта. Теплообмен при кипении.

Радиантный теплоперенос. Взаимное излучение тел. Радиантно-конвективный перенос теплоты. Расчет потерь теплоты аппаратами в окружающую среду и тепловой изоляции. Основное уравнение теплопередачи.

2.3. Теплопередача в поверхностных теплообменниках.

Теплопередача в поверхностных теплообменниках. Аддитивность термических сопротивлений. Средняя движущая сила теплопередачи. Определение средней движущей силы в аппаратах различных конструкций. Взаимное направление движения теплоносителей. Расчет поверхности теплообменников.

Способы подвода и отвода теплоты в химической технологии. Требования, предъявляемые к теплоносителям. Обогрев водяным паром, высокотемпературными органическими теплоносителями, топочными газами. Способы электрообогрева. Отвод теплоты водой, воздухом и низкотемпературными теплоносителями.

Теплообменные аппараты; их классификация. Основные типы поверхностных теплообменников (трубчатые, пластинчатые, аппараты с перемешивающими устройствами и т.д.) Смесительные теплообменники: градирни, конденсаторы смешения. Выбор оптимальных конструкций и условий эксплуатации теплообменных аппаратов. Основные тенденции совершенствования теплообменных аппаратов.

Раздел 3. Процессы и аппараты разделения гомогенных систем (основные массообменные процессы).

3.1. Основные понятия и определения в массопередаче.

Классификация процессов массообмена. Основные понятия и определения. Процессы со свободной и фиксированной границей раздела фаз и с разделяющей фазы перегородкой (мембраной). Носители и распределяемые вещества. Способы выражения состава фаз.

Физико-химические основы массообменных процессов. Равновесные условия и определение направления переноса вещества из фазы в фазу. Коэффициенты распределения. Понятие о массопередаче и массоотдаче.

Концентрационное поле, градиент концентрации, общий и удельный поток массы. Молекулярная диффузия в жидкостях, газах (парах) и твердых телах.

3.2. Механизмы переноса массы.

Уравнение неразрывности для двухкомпонентной системы.

Дифференциальное уравнение конвективного переноса массы в бинарных средах.

Диффузионный пограничный слой; профили концентраций и скоростей в потоках.

Коэффициенты массоотдачи. Основные модельные представления о механизме массоотдачи.

Моделирование конвективного массообмена. Числа Нуссельта, Пекле, Прандтля, Фурье и др., их физический смысл, аналогии с тепловым подобием применительно к газам и жидкостям. Расчет коэффициентов массоотдачи в аппаратах различных типов по уравнениям с безразмерными переменными.

Массопередача. Основное уравнение массопередачи. Соотношение между коэффициентами массопередачи и массоотдачи, аддитивность диффузионных сопротивлений. Интенсификация массопередачи путем воздействия на лимитирующую стадию.

Влияние условий (температуры, давления, концентраций) на направление массопереноса на примерах абсорбции; принципы выбора абсорбентов.

3.3. Фазовое равновесие.

Материальный баланс непрерывного установившегося процесса при различных способах выражения составов фаз и их расходов; уравнения рабочих линий.

Предельные концентрации распределяемого компонента в отдающей и извлекающей фазах для противоточных процессов. Максимально возможная степень извлечения, минимальный и оптимальный расходы извлекающей фазы.

3.4. Методы расчёта размеров массообменных колонных аппаратов.

Расчет поперечного сечения (диаметра) колонны; предельно допустимая и экономически оптимальная скорости сплошной фазы.

Рациональный выбор взаимного направления движения фаз и организации потоков в массообменных аппаратах. Расчет массообменных процессов и аппаратов для систем с одним распределяемым компонентом. Основы расчета высоты массообменных аппаратов с непрерывным и ступенчатым контактом фаз. Два основных метода расчета: на основе коэффициентов массопередачи и на основе понятия теоретической ступени разделения. Понятие числа единиц переноса и высоты единицы переноса. Фактор массопередачи. Средняя движущая сила массопередачи. Влияние продольного перемешивания на среднюю движущую силу массопередачи. Процедура расчета, основанная на объемных коэффициентах массопередачи. Графический и аналитический методы расчета.

Расчет высоты массообменных аппаратов со ступенчатым контактом фаз. Эффективность ступени по Мэрфри. Связь числа единиц переноса и локального КПД ступени по Мэрфри. Численный расчет «от ступени к ступени» и его графическая интерпретация с использованием «кинетической линии». Учет структуры потоков и КПД тарелки. Особенности расчета тарельчатых колонн на основе понятия теоретической тарелки. Число действительных и теоретических тарелок. Эффективность тарелки.

Рациональный выбор взаимного направления движения фаз и организации потоков в массообменных аппаратах.

3.5. Абсорбция.

Общие принципы устройства и классификация аппаратов для массообменных процессов в системах "газ(пар)-жидкость". Особенности конструкций абсорберов.

Основные типы и области применения абсорберов: насадочные и тарельчатые колонны, аппараты со сплошным и секционированным барботажным слоем, аппараты с диспергированием жидкости.

Схемы абсорбционно-десорбционных установок с выделением извлеченного компонента и регенерацией абсорбента (десорбцией при повышенной температуре, понижением давления, отдувкой инертным носителем).

3.6. Дистилляция. Ректификация.

Разделение дистилляцией жидких гомогенных смесей и сжиженных газов; области применения и особенности проведения процессов при различном давлении.

Парожидкостное равновесие для систем с полной и ограниченной взаимной растворимостью и его влияние на возможность разделения компонентов дистилляционными методами. Расчет равновесия для идеальных бинарных смесей.

Простая и фракционная перегонка; перегонка с дефлегмацией. Материальный баланс, расчет выхода продукта и его среднего состава при перегонке бинарных смесей. Схемы установок. Тепловые балансы и расчет расходов теплоносителей для этих процессов.

Ректификация. Физико-химические основы и особенности условий проведения процессов. Схемы установок для непрерывной и периодической ректификации бинарных смесей. Особенности устройства аппаратов (насадочных и тарельчатых колонн) и выбора режимов их работы при ректификации (по сравнению с абсорбцией). Особенности устройства и варианты работы испарителей и дефлегматоров.

Моделирование и расчет процессов и аппаратов при непрерывной ректификации бинарных систем. Основы численного и графоаналитического методов. Материальный баланс. Рабочие линии. Определение минимального и рабочего флегмового числа.

Тепловой баланс и расчет расходов теплоносителей. Принципы технико-экономической оптимизации при расчете рабочего флегмового числа, размеров аппаратуры и энергетических затрат. Основы расчета тарельчатых и насадочных ректификационных колонн.

Раздел 4. Процессы и аппараты разделения гетерогенных систем (основные гидромеханические процессы).

4.1. Разделение гетерогенных систем. Основные понятия и методы.

Классификация жидких и газовых гетерогенных систем: суспензии, эмульсии, пены, пыли, туманы. Материальный баланс процессов разделения гетерогенных систем.

Оценка эффективности и выбор оптимальных процессов и аппаратов для разделения гетерогенных смесей.

4.2. Основы теории осаждения.

Разделение жидких и газовых систем в поле сил тяжести. Расчет скоростей свободного и стесненного осаждения твердых частиц шарообразной и отличных от нее форм в поле силы тяжести.

Процессы отстаивания и устройство аппаратов разделения суспензий, эмульсий и пылей. Расчет поверхности осаждения и производительности отстойников. Устройство и действие циклонов (простых и батарейных), гидроциклонов.

4.3. Течение жидкости через неподвижные зернистые и псевдооживленные слои.

Значение гидродинамики зернистых слоев в процессах фильтрования, тепло- и массообмена, гетерогенного катализа и др. Основные характеристики этих слоев: дисперсность, удельная поверхность, порозность, эквивалентный диаметр каналов. Расчет гидравлического сопротивления слоя. Гидравлическое сопротивление слоев насадок промышленных массо- и теплообменных аппаратов.

Режимы течения потоков в насадочных колоннах. Гидравлическое сопротивление, явления подвисания, захлебывания и инверсии фаз и расчет соответствующих скоростей.

Гидродинамика псевдооживленных (кипящих) слоев. Область применения псевдооживления. Основные характеристики псевдооживленного состояния. Гидравлическое сопротивление. Расчет скоростей псевдооживления и свободного витания, высоты псевдооживленного слоя. Однородное и неоднородное псевдооживление. Особенности псевдооживления полидисперсных слоев. Пневмо- и гидротранспорт зернистых твердых материалов.

4.4. Фильтрование суспензий и очистка газов от пылей.

Специфика поведения осадков как зернистых слоев: сжимаемые и несжимаемые осадки. Виды фильтровальных перегородок. Факторы, влияющие на скорость фильтрования. Фильтрование при постоянной скорости фильтрования. Экспериментальное определение констант уравнения фильтрования. Классификация и устройство основных типов непрерывно и периодически работающих фильтров и фильтрующих центрифуг.

4. Объём учебной дисциплины

Вид учебной работы	Всего		Семестр			
			5		6	
	ЗЕ	Акад. ч.	ЗЕ	Акад. ч.	ЗЕ	Акад. ч.
Общая трудоемкость дисциплины	10	360	5	180	5	180
Контактная работа (КР)	3,6	128	1,8	64	1,8	64
Лекции	1,8	64	0,9	32	0,9	32
Практические занятия (ПЗ)	1,8	64	0,9	32	0,9	32
Самостоятельная работа	4,4	160	2,2	80	2,2	80
Самостоятельное изучение разделов дисциплины	4,4	160	2,2	80	2,2	80
Виды контроля:						

Экзамен	2,0	72	1,0	36	1,0	36
Контактная работа - промежуточная аттестация	2,0	0,8	0,01	0,4	0,01	0,4
Подготовка к экзамену		71,2	0,99	35,6	0,99	35,6
Вид итогового контроля:			Экзамен			

			Семестр			
			5		6	
	ЗЕ	Астр. ч.	ЗЕ	Астр. ч.	ЗЕ	Астр. ч.
Общая трудоемкость дисциплины	10	270	5	135	5	135
Контактная работа – аудиторные занятия:	3,6	96	1,8	48	1,8	48
Лекции	1,8	48	0,9	24	0,9	24
Практические занятия (ПЗ)	1,8	48	0,9	24	0,8	24
Самостоятельная работа	4,4	120	2,2	60	2,2	60
Самостоятельное изучение разделов дисциплины	4,4	120	2,2	60	2,2	60
Виды контроля:						
Экзамен	2,0	54	1,0	27	1,0	27
Контактная работа - промежуточная аттестация	2,0	0,6	0,01	0,3	0,01	0,3
Подготовка к экзамену		53,4	0,99	26,7	0,99	26,7
Вид итогового контроля:			Экзамен		Экзамен	

Аннотация рабочей программы дисциплины «Физико-химия наноструктурированных материалов»

1. Цель дисциплины: обучение студентов физико-химическим закономерностям формирования наноструктурированных материалов, ознакомление студентов с основными классами наночастиц и наноматериалов, их физико-химическими свойствами, а также со сложившимися и перспективными областями применения наноматериалов.

2. В результате изучения дисциплины обучающийся по программе бакалавриата должен:

Обладать следующими компетенциями и индикаторами их достижения:

ПК-4.1; ПК-4.2; ПК-4.3; ПК-5.1; ПК-5.2; ПК-5.3; ПК-6.1; ПК-6.2; ПК-6.3

знать:

- основные типы наноматериалов и наноструктур, их основные физические и химические свойства и основные способы их получения;

- основные перспективные области применения различных видов наноматериалов;

уметь:

- выбирать необходимые виды наноматериалов и наноструктур;

- видеть перспективы возможного применения новых наноматериалов и наносистем;

- ориентироваться в литературе, посвященной различным наноматериалам и наноструктурам;

владеть:

- методами представления литературных и экспериментальных сведений о свойствах, методах получения и областях применения наноматериалов и наноструктур в виде рефератов, отчетов, докладов и презентаций.

3. Краткое содержание дисциплины

Введение. Основные понятия о наноматериалах и нанотехнологии. Что такое «нано». Определение нанообъекта. Определение нанотехнологии. Основные причины особых свойств нанообъектов. Размерный эффект. Наноматериалы. Развитие науки о

наноструктурах и наноматериалах. Особые свойства наноматериалов. Нанотехнология. Задачи и возможности нанотехнологии на современном этапе.

Общие свойства и типы нанообъектов. Классификация нанообъектов. Нанообъекты в твердом веществе, в жидкостях и газах. Особые физические и химические свойства нанообъектов и наноструктурированных систем. Основные закономерности изменения свойств наноматериалов. Границы раздела фаз. Роль межфазных границ в формировании свойств наноматериалов. Зависимость свойств от размера частиц. Электронные свойства наночастиц. Особенности термодинамики нанообъектов. Квазиравновесие в наносистемах. Устойчивость нанообъектов. Кинетика процессов в наносистемах. Физические, химические свойства нанообъектов: наночастиц, нанотрубок и нанопроволок, аморфных неорганических наноструктур. Фракталы в описании свойств наноматериалов.

Основные типы наноструктур в электронике. Полупроводниковые наноструктуры: квантовые ямы, нити и точки. Искусственный атом, Квантовые точки. Получение квантовых точек. Литография. Квантовый лазер.

Порошки и объемные наноструктурные материалы. Ультрадисперсные материалы. Классификация порошков. Методы получения нанопорошков. Консолидированные наноматериалы. Поведение наночастиц при спекании. Методы получения объемных наноструктурных материалов. Интенсивная пластическая деформация. Свойства наноструктур, полученных различными методами.

Углеродные наноматериалы. Фуллерены, углеродные нанотрубки и нановолокна. Фуллерены и их свойства. Открытие нанотрубок. Нанотрубки и нановолокна. Основные пути получения нанотрубок и нановолокон. Физические и химические свойства нанообъектов: наночастиц, фуллеренов, нанотрубок, нановолокон. Области их применения.

Кластеры. Определение. Виды кластеров. Многоядерные комплексные соединения. Молекулярные кластеры. Кластерные материалы. Особые свойства кластеров. Неуглеродные тубулярные наноструктуры. Кластеры – как элементы наноразмерных объектов.

Наноструктуры в жидкостях. Мицеллы, микроэмульсии, нанодисперсии. Наноструктурированные гели. Кластеры в растворах. Коллоидные частицы металлов. Магнитные жидкости. Наноструктурированные стекла. Физические и химические свойства тонких пленок и поверхностных слоев, мицеллярных систем и микроэмульсий, жидких кристаллов, аэрозолей, зелей, гелей.

Наноструктурные пленки, покрытия и поверхностные слои. Наноструктурированные покрытия. Композитные покрытия. Пленки Ленгмюра-Блоджетт. Метод молекулярного наслаивания.

Пористые тела Физические и химические свойства нанообъектов - нанопористых тел, молекулярных сит. Номенклатура размеров пор.

Мембраны. Мембранные процессы. Классификация мембран. Молекулярные сита. Трековые мембраны. Использование трековых мембран, как матрицы для синтеза наноструктур.

Супрамолекулярные ансамбли. Молекулярное распознавание, информация, комплементарность. Процессы переноса с носителями. Молекулярные и супрамолекулярные устройства. Самосборка и самоорганизация запрограммированных супрамолекулярных систем.

Ассемблеры и молекулярные машины. Наномеханические и наноэлектронные устройства. Ассемблеры и молекулярные машины.

Нанообъекты в окружающей среде. Природные нанообъекты. «Черные курильщики». Шунгит. Роль наночастиц в трансграничном переносе химических элементов в окружающей среде.

Заключение. Сложившиеся и перспективные области применения наноматериалов в различных отраслях промышленности. Перспективы и проблемы использования наноматериалов и нанотехнологии в различных областях.

4. Объем учебной дисциплины

Вид учебной работы	Объем дисциплины		
	ЗЕ	Акад. ч.	Астр. ч.
Общая трудоемкость дисциплины	8,0	288	216
Контактная работа – аудиторные занятия:	3,11	112	84
в том числе в форме практической подготовки	1,78	64	48
Лекции	0,89	32	24
в том числе в форме практической подготовки	-	-	-
Практические занятия (ПЗ)	0,44	16	12
в том числе в форме практической подготовки	-	-	-
Лабораторные работы (ЛР)	1,78	64	48
в том числе в форме практической подготовки	1,78	64	48
Самостоятельная работа	3,89	140	105
Контактная самостоятельная работа	3,89	-	-
Самостоятельное изучение разделов дисциплины		140	105
Вид контроля:			
Экзамен	1	36	27
Контактная работа – промежуточная аттестация	1	0,4	0,3
Подготовка к экзамену.		35,6	26,7
Вид итогового контроля:	Экзамен		

Аннотация рабочей программы дисциплины

«Газофазные процессы получения наноматериалов»

1. Цель дисциплины: приобретение знаний о физических и химических методах получения наноматериалов в газовой фазе, в том числе наночастиц, нанонитей и нанотрубок, пленок и покрытий, массивных наноструктурированных и микропористых материалов.

2. В результате изучения дисциплины обучающийся по программе бакалавриата должен:

Обладать следующими компетенциями и индикаторами их достижения:

ПК-4.1; ПК-4.2; ПК-4.3; ПК-5.1; ПК-5.2; ПК-5.3; ПК-6.1; ПК-6.2; ПК-6.3

знать:

- физико-химические основы методов получения наночастиц и наноматериалов в газовой фазе;

- основные физические и химические методы получения наночастиц и наноматериалов в газовой фазе и перспективы их применения;

- основные технологические операции и оборудование для получения наночастиц и наноматериалов в газовой фазе;

- требования к качеству сырья и получаемых продуктов для различных методов получения наночастиц и наноматериалов в газовой фазе;

уметь:

- выбирать необходимый метод синтеза наночастиц и получения наноматериалов в газовой фазе с учетом требований к качеству продукта и экономических показателей;

- оптимизировать параметры выбранного метода синтеза под конкретные цели и задачи;

владеть:

- навыками использования технических средств для измерения и контроля основных параметров технологических процессов получения наночастиц и наноматериалов в газовой фазе;

- навыками анализа научно-технической литературы в области методов получения наночастиц и наноматериалов в газовой фазе.

3. Краткое содержание дисциплины

Раздел 1. Физические методы получения наноматериалов

Введение. Классификация методов получения наночастиц и наноматериалов. Физические, химические, биологические и комбинированные методы. Особенности получения нуль- одно-, дву- и трехмерных наноматериалов.

Физические методы получения наночастиц. Возгонка-десублимация. Лазерная абляция. Диспергирование в электродуговом разряде. Механическое, ультразвуковое и детонационное измельчение. Метод взрывающихся проволок. Электроискровая эрозия. Плазменная сфероидизация частиц. Криогенные методы.

Физические методы получения массивных наноструктурированных материалов. Интенсивная пластическая деформация. Направленная кристаллизация аморфных сплавов и стекол. Прессование и спекание (разновидности спекания).

Физические методы получения пленок и покрытий. Капельный метод, метод спинингования. Метод погружения. Напыление (термическое, электронно-лучевое, магнетронное). Понятие об эпитаксии. Молекулярно-лучевая эпитаксия. Литография и нанолитография.

Раздел 2. Химические методы получения наноматериалов в газовой фазе

Типы прекурсоров, требования к прекурсорам, синтез прекурсоров.

Понятие прекурсора, возможные преимущества, требования к прекурсорам. Основные принципы – стадии подхода к выбору и дизайну прекурсоров – МОС с молекулярным строением. Типы прекурсоров, примеры реакций синтеза. Методы оценки стерических затруднений и межмолекулярных контактов. Сравнительная оценка экранирующей способности основных типов лигандов. Парообразование бета-дикетонатов металлов. Лантаноиды. Особенности парообразования алкоксидов. Особенности парообразования циклопентадиенильных координационных соединений – прекурсоров. Галогениды, гидриды. Примеры использования для синтеза наноматериалов.

Химические транспортные реакции.

Экспериментальные и теоретические основы метода. Процессы, определяющие скорость транспорта. Примеры транспортируемых веществ. Разделение и очистка веществ посредством транспортных реакций.

Метод химического осаждения наноматериалов из газовой фазы их разновидности

Стадии CVD процесса. Определение, схема процесса, основные параметры. Влияние газовой фазы на протекание процесса. Преимущества и недостатки метода. Классификация методов CVD. Функциональные элементы CVD установок. Область применения метода CVD. Получение наноматериалов при лазерном испарении атомов (абляции). Получение наночастиц путем термического разложения твердого вещества

Методы получения (нанесения) пленок и покрытий.

Классификация методов нанесения неорганических покрытий. Холодное газодинамическое напыление. Электродуговая металлизация. Газопламенное напыление. Плазменное напыление. Детонационное напыление. Вакуумно – конденсационное напыление. Функциональные схемы процессов, основные параметры, достоинства и недостатки.

Получение углеродных наноструктур посредством CVD метода. Сенсорные материалы.

Синтез фуллеренов на установках Смолли (схема и принцип действия). Установки Кречмера и Вудла для синтеза фуллеренов. Области применения фуллеренов. Синтез углеродных нанотрубок (схема установки и принцип действия). Области применения углеродных наноструктур. Морфология и свойства сенсорных материалов.

4. Объем учебной дисциплины

Вид учебной работы	Объем дисциплины		
	ЗЕ	Акад. ч.	Астр. ч.
Общая трудоемкость дисциплины	4,0	144	108
Контактная работа – аудиторные занятия:	1,78	64	48
в том числе в форме практической подготовки	0,89	32	24
Лекции	0,45	16	12
в том числе в форме практической подготовки	-	-	-
Практические занятия (ПЗ)	0,45	16	12
в том числе в форме практической подготовки	-	-	-
Лабораторные работы (ЛР)	0,89	32	24
в том числе в форме практической подготовки	0,89	32	24
Самостоятельная работа	2,22	80	60
Контактная самостоятельная работа	2,22	0,4	0,3
Самостоятельное изучение разделов дисциплины		79,6	59,7
Вид контроля:	Зачет с оценкой		

Аннотация рабочей программы дисциплины

«Синтез наночастиц и наноматериалов в жидких средах»

1. **Цель дисциплины** - приобретение обучающимися знаний и компетенций в области получения наночастиц и наноматериалов в жидких средах.

2. **В результате изучения дисциплины обучающийся по программе магистратуры должен:**

Обладать следующими компетенциями и индикаторами их достижения:

ПК-4.1; ПК-4.2; ПК-4.3; ПК-5.1; ПК-5.2; ПК-5.3; ПК-6.1; ПК-6.2; ПК-6.3

знать:

теоретические основы процессов кристаллизации в жидких средах, основные факторы, влияющие на размер и скорость образования центров кристаллизации, скорость роста наночастиц;

закономерности протекающих процессов при синтезе наночастиц и наноматериалов в жидких фазах;

особенности химических, физических и биологических процессов синтеза наночастиц и наноматериалов в жидких средах;

закономерности, позволяющие прогнозировать размер и морфологию наночастиц при использовании жидкофазных методов синтеза;

уметь:

выбирать способ синтеза для получения наночастиц требуемого размера и формы;

находить и использовать литературные источники, необходимые для получения наночастиц и наноматериалов различной природы, дисперсности и состава;

применять теоретические и практические знания о способах синтеза наночастиц и наноматериалов для решения некоторых исследовательских и прикладных задач;

владеть:

методами работы с научно-технической, справочной литературой и электронно-библиотечными ресурсами по теоретическим и технологическим аспектам синтеза наночастиц и наноматериалов в жидких средах;

основными методами синтеза в жидких средах наночастиц и наноматериалов различной дисперсности и природы.

3. Краткое содержание дисциплины

Раздел 1. Введение в синтез наночастиц и наноматериалов в жидких средах

Конденсация в жидких средах. Стадии процесса кристаллизации - образование центров нуклеации, рост наночастиц. Термодинамика и кинетика гомогенной нуклеации. Критический зародыш; факторы, влияющие на размер критического зародыша.

Основные факторы, влияющие на скорость роста наночастиц. Способы замедления роста с целью получения наночастиц контролируемого размера.

Кристаллизация при пересыщении и переохлаждении. Способы кристаллизации.

Раздел 2. Синтез наночастиц методами контролируемого осаждения

Синтез наночастиц благородных металлов. Методы Туркевича и Браста. Синтез наностержней золота и серебра. Синтез на зародышах кристаллизации, влияние ПАВ. Механизм роста наностержней металлов в жидких средах.

Синтез магнитных наночастиц. Получение магнитных жидкостей.

Синтез полупроводниковых наночастиц методом контролируемого осаждения. Метод молекулярных прекурсоров. Основные факторы, влияющие на размер и скорость синтеза наночастиц полупроводников методом молекулярных прекурсоров.

Основы синтеза наночастиц, состоящих из сплава металлов, со структурой ядро-оболочка, многослойных структур.

Раздел 3. Комплексные методы синтеза наночастиц и наноматериалов в жидких средах

Основы золь-гель метода. Гидролиз и поликонденсация в щелочной и кислой среде. Гелеобразование и синерезис. Удаление растворителя - образование ксерогелей и аэрогелей.

Синтез наночастиц в сверхкритических жидкостях. Сверхкритическая жидкость, как растворитель. Разновидности сольвотермального и гидротермального синтеза наноматериалов.

Синтез наночастиц при микроволновом и ультразвуковом воздействии. Механизм синтеза.

Криохимический метод синтеза наночастиц. Хладоагенты. Способы удаления растворителя.

Электрохимические методы получения наноматериалов. Катодные и анодные процессы синтеза наноматериалов. Получение наноструктурированных покрытий. Образование нанопористых материалов.

Матричный синтез наночастиц. Синтез наночастиц в мицеллах и микроэмульсиях. Использование гексагональных и кубических жидкокристаллических фазах в качестве матрицы для синтеза наноматериалов.

Биологические методы синтеза наночастиц. Внутриклеточный синтез наночастиц. Магнетобактерии, магнетосомы.

Самоорганизация наночастиц под действием капиллярных, гравитационной и центробежной сил, действию электрического и магнитного поля. Матричная самоорганизация.

4. Объем учебной дисциплины

Вид учебной работы	Объем дисциплины		
	ЗЕ	Акад. ч.	Астр. ч.
Общая трудоемкость дисциплины	5,0	144	108
Контактная работа – аудиторные занятия:	1,78	64	48
в том числе в форме практической подготовки	0,89	32	24
Лекции	0,45	16	12

в том числе в форме практической подготовки	-	-	-
Практические занятия (ПЗ)	0,45	16	12
в том числе в форме практической подготовки	-	-	-
Лабораторные работы (ЛР)	0,89	32	24
в том числе в форме практической подготовки	0,89	32	24
Самостоятельная работа	3,22	116	87
Контактная самостоятельная работа	3,22	0,4	0,3
Самостоятельное изучение разделов дисциплины		115,6	86,7
Вид контроля:	Зачет с оценкой		

Аннотация рабочей программы дисциплины

«Методы и приборы для изучения наночастиц и наноматериалов»

1. Цель дисциплины: является приобретение знаний о существующих методах исследования нанообъектов и наносистем и принципах, на которых основано современное диагностическое и аналитическое оборудование. Основное внимание уделяется фундаментальным принципам, физическим пределам различных методов и их точностным характеристикам.

2. В результате изучения дисциплины обучающийся по программе бакалавриата должен:

Обладать следующими компетенциями и индикаторами их достижения:

ПК-2.1; ПК-2.2; ПК-2.3; ПК-5.3

знать:

- физико-химические основы методов исследования, анализа и диагностики наноматериалов и наносистем;
- физические основы сканирующей и просвечивающей электронной микроскопии, туннельной и атомно-силовой микроскопии;
- физические основы спектроскопических и дифракционных методов изучения и анализа наносистем и наноматериалов
- виды и устройство основных приборов для исследования, анализа и диагностики наноматериалов и наносистем;
- основные требования к объектам анализа для различных методов исследования, анализа и диагностики наноматериалов и наносистем;

уметь:

- выбирать необходимый метод анализа и диагностики наночастиц, наноматериалов и наносистем в соответствии с поставленной исследовательской целью;
- оценивать достоверность полученных результатов анализа наночастиц и наноматериалов;
- проводить сравнение результатов, полученных разными методами;

владеть:

- навыками использования различных технических средств для измерения и контроля основных параметров наночастиц и наноматериалов;
- навыками анализа полученных результатов.

3. Краткое содержание дисциплины

Введение. Особенности исследования нанообъектов и наносистем. Методы изучения физико-химических процессов в наносистемах, физических, химических и биологических свойств и эксплуатационных характеристик наноматериалов, устройств, приборов и изделий на их основе. Специфика линейных измерений, химического анализа и определения структурных параметров нанообъектов. Требования к точности измерений и метрологическим характеристикам методов анализа и диагностики наночастиц и наноматериалов.

Микроскопические методы. Основные понятия: увеличение микроскопа, полезное увеличение, дифракционный предел пространственного разрешения оптического микроскопа. Принципы построения увеличенного изображения. Приборы с параллельным и последовательным формированием изображения. Принцип построения изображения в растровом (сканирующем) микроскопе. Пространственное разрешение и глубина резкости.

Физические основы электронной микроскопии. Эмиссия электронов. Термоэлектронная и вторичная электронная эмиссия. Автоэлектронная (полевая) эмиссия. Эффект тепловых скоростей. Источники электронов (электронные пушки) для электронных микроскопов. Типы используемых катодов. Преимущества и недостатки катодов с автоэлектронной эмиссией. Понятие об электронной оптике, магнитные линзы. Вакуумные условия для различных типов электронных микроскопов. Основы взаимодействия электронного пучка средних энергий с твердым телом. Пробег электронов в твердом теле. Основные взаимодействия – упругое и неупругое рассеяние. Вторичная электронная эмиссия. Генерация тормозного и характеристического рентгеновского излучения. Оже-эффект и оже-электронная эмиссия. Радиационные повреждения исследуемого объекта. Детекторы информативных сигналов в электронной микроскопии.

Предельные возможности электронной микроскопии

Растровая электронная микроскопия. Общая схема и принцип действия растрового электронного микроскопа. Типы катодов, используемые в растровой электронной микроскопии. Их сравнительные преимущества и недостатки. Режим регистрации медленных вторичных электронов. Детектор медленных вторичных электронов. Механизм формирования контраста изображения. Кантен-эффект. Пространственное разрешение и информативные возможности. Ограничения на характеристики образца – тепло- и электропроводность. Режим регистрации обратно рассеянных электронов. Информативные возможности, пространственное разрешение, применение. Растровый электронный микроскоп – средство измерения линейных размеров в нанодиапазоне. Калибровка в нанодиапазоне. линейные меры в нанодиапазоне. Предельные возможности растровой электронной микроскопии при измерении линейных размеров нанобъектов. Пространственное разрешение.

Просвечивающая электронная микроскопия. Общая схема и принцип действия просвечивающего электронного микроскопа. Реализация режимов наблюдения изображения (темное и светлое поле), микродифракции. Электронография. Механизмы формирования контраста изображения в просвечивающем электронном микроскопе. Просвечивающий электронный микроскоп как средство изучения нанобъектов. Предельные возможности просвечивающего электронного микроскопа. Требования к объектам исследования.

Сканирующая зондовая микроскопия. Основные физические принципы сканирующей зондовой микроскопии. Туннельная и атомно-силовая зондовая микроскопия. Информативные возможности и пространственное разрешение. Основные элементы сканирующего зондового микроскопа. Применение при исследовании нанобъектов и линейных измерениях в нанодиапазоне.

Рентгеноспектральный микроанализ. Генерация рентгеновского излучения при взаимодействии электронов с твердым телом. Основные принципы рентгеноспектрального анализа. Характеристическое рентгеновское излучение. Закон Мозли. Закономерности в рентгеновских спектрах. Спектральные серии. Тормозное рентгеновское излучение. Принципы разложения рентгеновского излучения в спектр. Спектрометры с волновой и энергетической дисперсией. Рентгеновский микроанализ с электронным зондом. Метрологические характеристики (локальность, предел обнаружения, диапазон определяемых содержаний, диапазон определяемых элементов). Устройство рентгеновского микроанализатора. Принципы количественного анализа. Рентгеновский микроанализ в просвечивающей электронной микроскопии. Предельные возможности.

Электронная спектроскопия. Оже спектроскопия и рентгенофотоэлектронная спектроскопия. Информативные возможности. Локальность определений. Экспериментальные особенности реализации методов. Вакуумные условия. Принципы определения формы нахождения элементов – химический сдвиг. Локальная оже-спектроскопия с электронным зондом. Предельные возможности электронной спектроскопии.

Масс-спектрометрия вторичных ионов. Основные физические явления при взаимодействии ионов с твердым телом. Катодное распыление. Процессы ионизации, коэффициенты относительной элементной чувствительности. Принципы действия масс-спектрометров, основные типы масс-сепараторов. Масс-спектрометр вторичных ионов. Основные элементы. Требования к вакуумным условиям. Понятие о распределительном (послойном) анализе. Локальность определения. Принципы количественного анализа. Калибровка прибора по глубине. Метрологические характеристики масс-спектрометрии вторичных ионов. Время пролетная масс-спектрометрия.

Интерферометрические методы измерения наноперемещений. Принцип действия лазерного интерферометра. Предельные возможности интерферометрии. Совмещенные установки – электронные и зондовые микроскопы с лазерными интерферометрами.

Дифракционные методы исследования нанообъектов. Дифракция рентгеновских лучей и электронов. Уравнения Лауэ, уравнение Вульфа-Брэггов. Связь угловой ширины дифракционного максимума и размера области рассеяния. Малоугловое рассеяние рентгеновских лучей и электронов. Применение для измерения размеров наночастиц.

Методы выявления квантово-размерных эффектов. Люминесценция, рамановское рассеяние. Применение химических зондов.

4. Объем учебной дисциплины

Вид учебной работы	Объем дисциплины		
	ЗЕ	Акад. ч.	Астр. ч.
Общая трудоемкость дисциплины	6,0	216	162
Контактная работа – аудиторные занятия:	2,67	96	72
в том числе в форме практической подготовки	0,89	32	24
Лекции	1,33	48	36
в том числе в форме практической подготовки	-	-	-
Практические занятия (ПЗ)	0,45	16	12
в том числе в форме практической подготовки	-	-	-
Лабораторные работы (ЛР)	0,89	32	24
в том числе в форме практической подготовки	0,89	32	24
Самостоятельная работа	2,33	84	63
Контактная самостоятельная работа	2,33	-	-
Самостоятельное изучение разделов дисциплины		84	63
Вид контроля:			
Экзамен	1	36	27
Контактная работа – промежуточная аттестация	1	0,4	0,3
Подготовка к экзамену.		35,6	26,7
Вид итогового контроля:	Экзамен		

Аннотация рабочей программы дисциплины «Биологические наноструктуры»

1. Цель дисциплины - ознакомить студентов с основными классами биологических молекул, их строением и функциями, дать понятие о строении и функциях биологических

наноструктур в живой природе на примере энергетических процессов в клетке, процессов генерирования, восприятия и передачи сигналов, механического движения.

2. В результате изучения дисциплины обучающийся по программе бакалавриата должен:

Обладать следующими компетенциями и индикаторами их достижения:

УК-1.1; УК-1.2; УК-1.3; ПК-4.1; ПК-4.2; ПК-4.3

знать:

- строение, свойства и биологические функции основных классов биомолекул;
- строение и работу наиболее важных биологических наноструктур;
- молекулярные механизмы восприятия, передачи и приема информации в живых системах;

- молекулярные механизмы получения и хранения энергии в живых системах;

- молекулярные механизмы механического движения в живых системах;

уметь:

- видеть перспективы возможных биологических, медицинских и экологических приложений нанотехнологии;

- самостоятельно ориентироваться в литературе, посвященной медицинским и биологическим приложениям нанотехнологии;

- вести диалог и сотрудничество с представителями медицинских и биологических наук;

владеть:

- навыками анализа научно-технической литературы в области строения, свойств, функций и возможного применения наноструктур биологического происхождения.

- способностью использовать на практике знания о строении и функционировании биологических наноструктур, в том числе при разработке новых наноматериалов.

3. Краткое содержание дисциплины

1. Введение. Место биохимии среди других естественных наук. Объекты изучения биохимии. Связь биохимии и нанотехнологии. Биомиметика. Уровни организации биологических систем. Биологические объекты как наноструктуры и наномашинны. Элементный состав живых организмов. Особая роль воды для живых организмов.

2. Клетки и вирусы. Основы клеточной теории. Прокариоты и эукариоты. Строение, функции и характерные размеры клеточных структур. Строение вирусных частиц. Классификация вирусов. Взаимодействие вирусов с клеткой. Лизогенный и литический путь. Вирусы как природные наномашинны.

3. Белковые нанообъекты. Аминокислоты: определение, общая формула, оптическая активность. Биологические функции аминокислот. Структура аминокислот. Незаменимые аминокислоты. Структура и биологические функции пептидов.

Биологические функции, характерные размеры молекул белков. Уровни организации структуры белков. Денатурация. Наноструктура коллагеновых волокон. Структура и функции гемоглобина. Структура и функции иммуноглобулинов.

Определение, номенклатура и классификация ферментов. Особенности действия ферментов как катализаторов. Строение активного центра ферментов. Механизм действия фермента - теория индуцированного соответствия. Основы ферментативной кинетики: влияние температуры, pH, концентрации фермента и субстрата. Уравнение Михаэлиса-Ментен. Регуляция активности ферментов – конкурентное и неконкурентное ингибирование, аллостерическая регуляция, ковалентная модификация. Каскад ферментативных реакций на примере свертывания крови.

Коферменты. Примеры коферментов. Функции витаминов как коферментов. Другие функции витаминов. Примеры витаминов. Авитаминоз.

4. Углеводные наноструктуры. Строение и биологические функции углеводов. Моносахариды. Структурная и оптическая изомерия моносахаридов, линейные и

циклические формы. Дисахариды – сахароза и лактоза. Полисахариды: целлюлоза, крахмал, гликоген, инулин, хитин, гиалуроновая кислота. Наноструктура клеточной стенки растений.

5. Липиды и биологические мембраны. Биологические функции и классификация липидов. Жирные кислоты. Триглицериды. Воски. Фосфолипиды. Стероиды, холестерин. Каротиноиды. Терпены.

Наноструктура клеточной мембраны – липидный бислой, периферические и интегральные белки. Функции клеточных мембран. Мембранный транспорт: простая и облегченная диффузия, активный транспорт. Механизм действия Na^+/K^+ -насоса. Роль ионных каналов в проведении нервного импульса.

6. Наноструктура и функции нуклеиновых кислот. Химический состав нуклеиновых кислот, азотистые основания. Упаковка ДНК, наноструктура хроматина. Принцип комплементарности, водородные связи между азотистыми основаниями. Наноструктура двойной спирали ДНК.

Свойства генетического кода, строение генов. Организация генетического материала, структурные гены и регуляторные участки. Интроны и экзоны. Мутации и факторы, их вызывающие. Репарация ДНК. Примеры наследственных заболеваний.

Процессы передачи генетической информации. Репликация ДНК, строение репликативной вилки. Транскрипция, работа РНК-полимеразы. Строение транспортной РНК. Строение и работа рибосомы. Основные стадии процесса трансляции.

7. Молекулярные механизмы восприятия и передачи информации.

Нервная и гуморальная регуляция организма. Понятие гормона. Особенности действия гормонов. Молекулярные механизмы действия гормонов: мембрано-опосредованный и цитозольный механизм. Классификация гормонов. Структура и биологические функции некоторых гормонов гипофиза и периферических желез. Гормональные нарушения.

Нервная регуляция, строение аксонов. Строение и работа нервно-мышечного синапса, нейромедиаторы. Органы чувств. Понятие рецептора. Строение и молекулярный механизм работы зрительного рецептора. Строение и механизм работы слухового рецептора. Молекулярный механизм восприятия вкуса на примере сахарозы.

8. Механическое движение. Строение микротрубочек. Молекулярная структура и работа клеточных ресничек. Вращательное движение жгутиков клетки («наномотор»). Строение мышечной клетки, миофибриллы. Наноструктура актина и миозина. Молекулярные механизмы мышечного сокращения.

9. Молекулярные механизмы превращения энергии и вещества в живых системах. Понятие метаболизма, катаболизм и анаболизм. Центральные пути обмена. Ключевые метаболиты – пируват и ацетилКоА. Макроэргические молекулы.

Аэробное и анаэробное окисление углеводов. Гликолиз, его стадии. Пируватгидрогеназная реакция. Цикл Кребса. Общий материальный и энергетический баланс аэробного окисления глюкозы.

Строение и роль митохондрий. Механизм окислительного фосфорилирования, сопряжение процессов окисления и фосфорилирования, роль мембраны. Молекулярная организация дыхательной цепи.

Фотосинтез, световая и темновая стадии. Материальный и энергетический баланс фотосинтеза. Строение хлоропластов, структура хлорофилла. Механизм световой стадии фотосинтеза. Темновая стадия фотосинтеза, цикл Кальвина.

10. Достижения и перспективы развития нанобиотехнологии. Нанобиотехнология. Возможные биологические и медицинские приложения нанотехнологии и наноматериалов.

4. Объем учебной дисциплины

Вид учебной работы	Объем дисциплины		
	ЗЕ	Акад. ч.	Астр. ч.
Общая трудоемкость дисциплины	5,0	144	108
Контактная работа – аудиторные занятия:	1,78	64	48
в том числе в форме практической подготовки	0,11	4	3
Лекции	0,89	32	24
в том числе в форме практической подготовки	-	-	-
Практические занятия (ПЗ)	0,89	32	24
в том числе в форме практической подготовки	0,11	4	3
Лабораторные работы (ЛР)	-	-	-
в том числе в форме практической подготовки	-	-	-
Самостоятельная работа	3,22	116	87
Контактная самостоятельная работа	3,22	0,4	0,3
Самостоятельное изучение разделов дисциплины		115,6	86,7
Вид контроля:	Зачет с оценкой		

5.3 Дисциплины части, формируемой участниками образовательных отношений (дисциплины по выбору)

Аннотация рабочей программы дисциплины

«Физическая химия основных процессов в технологии наноматериалов»

1. Цель дисциплины – раскрыть смысл основных законов, управляющих ходом химического процесса, показать области приложения этих законов и научить студента грамотно применять их при решении конкретных теоретических и практических задач, понять основные кинетические закономерности протекания химических процессов и роль катализа для химической технологии.

2. В результате изучения дисциплины обучающийся должен:

Обладать следующими компетенциями и индикаторами их достижения:

ПК-1.1; ПК-5.2.

Знать:

- отличительные особенности в поведении растворов электролитов, связанные с прохождением электрического тока;
- теорию гальванических явлений;
- теории кинетики, пути теоретического расчета скоростей химических реакций и ограничения в применимости расчетных методов;
- основы теории фотохимических и цепных реакций, особенности их стадийного протекания и условия осуществления;
- основные черты гомогенного и гетерогенного катализа, причины ускорения химического процесса в присутствии катализатора.

Уметь:

- применять кондуктометрические и потенциометрические измерения для определения термодинамических функций химических реакций, константы диссоциации, произведения растворимости, рН растворов и т.д.

- применять теоретические знания и экспериментальные методы исследования физической химии для решения вопросов, возникающих при изучении кинетики химических реакций;
- проводить анализ и критически оценивать полученные экспериментальные данные, обобщать и делать обоснованные выводы на базе проведённых опытов.

Владеть:

- комплексом современных электрохимических методов исследования для определения термодинамических характеристик электролитов и химических реакций;
- методами определения порядка и скорости реакции, установления лимитирующей стадии и механизма изучаемой химической реакции;
- навыками составления гальванических элементов для целей определения термодинамических характеристик и констант равновесия исследуемой реакции;
- знаниями основных законов химической кинетики, влияния различных факторов (температуры, давления, катализатора) на скорость химической реакции.

3. Краткое содержание дисциплины

Раздел 1. Растворы электролитов

1.1 Растворы электролитов в статических условиях

Термодинамическое описание свойств растворов электролитов. Активности и коэффициенты активности электролита и ионов в растворе, средние ионные коэффициенты активности. Связь активности электролита со средней ионной активностью и концентрацией электролита. Ионная сила раствора. Правило ионной силы. Основные положения электростатической теории сильных электролитов Дебая-Хюккеля. Предельный закон Дебая-Хюккеля, второе и третье приближения теории, графическое представление этих зависимостей.

1.2 Растворы электролитов в динамических условиях

Проводники электрического тока I и II рода, ионная и электронная проводимость. Удельная, молярная и эквивалентная электрические проводимости, взаимосвязь между ними. Зависимость удельной и молярной электрической проводимостей от концентрации, температуры и природы растворителя. Скорость и подвижность (абсолютная скорость движения) ионов. Закон независимого движения ионов (закон Кольрауша). Предельные молярные электропроводности ионов. Эстафетный механизм переноса электричества ионами гидроксония и гидроксила. Числа переноса ионов. Электропроводность растворов сильных электролитов, уравнение корня квадратного (уравнение Кольрауша). Применение теории сильных электролитов для объяснения электрофоретического и релаксационного эффектов снижения электропроводности. Влияние полей высокой напряженности и высокой частоты переменного тока на электропроводность растворов. Методики измерения электропроводности. Кондуктометрическое определение степени и константы диссоциации слабых электролитов, теплоты, энтропии и энергии Гиббса процесса диссоциации, растворимости малорастворимых соединений.

Раздел 2. Электрохимические системы (цепи)

2.1 ЭДС и электродные потенциалы

Электрохимические системы (цепи). Возникновение скачка потенциала на границе раздела проводников I и II рода. Двойной электрический слой. Электрохимический потенциал, гальвани-потенциал. Обратимые электроды и обратимые электрохимические цепи (элементы). Электродвижущая сила гальванического элемента, условный электродный

потенциал (потенциал в водородной шкале). Связь ЭДС гальванической цепи с электродными потенциалами. Правило знаков ЭДС и электродных потенциалов. Термодинамическая теория гальванических явлений. Вывод и анализ уравнения Нернста, выражающего зависимость ЭДС гальванического элемента от активностей компонентов электродной реакции. Уравнение Гиббса-Гельмгольца для электрохимических систем. Зависимость ЭДС гальванического элемента от температуры. Классификация электродов: электроды первого и второго рода, газовые, окислительно-восстановительные. Уравнение Нернста для потенциала электродов всех видов.

2.2. Гальванические элементы

Типы гальванических элементов: химические, концентрационные, с переносом, без переноса. Диффузионный потенциал, механизм возникновения и методы его устранения (сведения к минимальной величине). Методика измерения ЭДС и электродных потенциалов. Применение потенциометрии для определения термодинамических характеристик химических реакций, протекающих в гальванической цепи, констант химического равновесия, активностей и коэффициентов активности электролитов, pH растворов, произведения растворимости малорастворимых соединений. Химические источники тока.

Раздел 3. Химическая кинетика

3.1. Формальная кинетика

Термодинамическая возможность процесса и его практическая (кинетическая) осуществимость. Предмет и задачи химической кинетики. Основные понятия формальной кинетики: скорость химической реакции, молекулярность, частный и общий порядок. Основной постулат химической кинетики, кинетическое уравнение скорости реакции. Константа скорости химической реакции, размерность константы скорости. Методы определения скоростей химических реакций. Простые (элементарные) и сложные реакции. Кинетика простых и формально простых односторонних гомогенных реакций. Реакции первого, второго и третьего порядков. Дифференциальная и интегральная формы кинетических уравнений, кинетические кривые. Линейное представление кинетических кривых для реакций различных порядков. Время полупревращения. Реакции нулевого порядка. Метод избытка (изоляция) Оствальда определения частных порядков по соответствующему реагенту. Дифференциальные и интегральные методы определения порядка реакции. Различие концентрационного и временного порядков. Сложные реакции. Принцип независимого протекания элементарных реакций. Обратимые и параллельные реакции первого порядка. Дифференциальные уравнения, описывающие скорости этих реакций, их интегрирование. Кинетические кривые для каждого из реагирующих веществ. Последовательные реакции 1-го порядка. Система дифференциальных уравнений, описывающих кинетику последовательных реакций. Кинетические уравнения и кинетические кривые для всех участников реакции. Время достижения максимальной концентрации промежуточного вещества. Зависимость максимальной концентрации промежуточного вещества от соотношения констант скоростей отдельных стадий последовательной реакции. Принцип лимитирующей стадии последовательной химической реакции. Стационарный режим протекания последовательных реакций. Метод квазистационарных концентраций, область применения. Влияние температуры на скорость химической реакции, приближенное правило Вант-Гоффа. Уравнение Аррениуса в

дифференциальной и интегральной форме. Эффективная энергия активации и предэкспоненциальный множитель, методы их определения из экспериментальных данных.

3.2. Теории химической кинетики.

Теория активных (бинарных) соударений (ТАС). Скорость реакции как число столкновений активных молекул в единицу времени. Константа скорости бимолекулярной реакции. Физический смысл предэкспоненциального множителя и энергии активации в рамках теории активных соударений. Стерический фактор, необходимость его введения в кинетическое уравнение реакции. Достоинства и недостатки теории активных соударений. Механизм мономолекулярных газовых реакций в рамках ТАС, схема Линдемана. Истолкование причин изменения порядка мономолекулярной реакции при изменении давления.

Теория переходного состояния (активированного комплекса) (ТПС или ТАК). Основные положения ТПС, кинетическая схема реакции. Поверхность потенциальной энергии, координата реакции, путь реакции. Активированный комплекс и его свойства, истинная энергия активации. Скорость реакции – скорость распада активированного комплекса (скорость его прохождения через потенциальный барьер). Квазитермодинамическая форма уравнения ТПС, энтальпия и энтропия активации, трансмиссионный коэффициент. Связь энтальпии активации с эффективной (экспериментальной) энергией активации.

3.3. Фотохимические и цепные реакции

Фотохимические реакции, первичные и вторичные фотохимические процессы. Фотодиссоциация и фотолиз. Фотофизические (деактивационные) процессы при поглощении излучения. Законы фотохимии: Гротгуса-Дрепера и Эйнштейна-Штарка. Квантовый выход. Кинетика процессов, происходящих с участием фотовозбужденных молекул. Сенсibilизаторы, Сенсibilизированные фотохимические реакции. Основные различия реакций с фотохимическим и термическим инициированием. Фотохимические процессы в атмосфере, фотосинтез.

Цепные реакции. Примеры реакций, протекающих по цепному механизму. Особенности и основные стадии цепных реакций. Механизмы зарождения, развития и обрыва цепей. Линейный и квадратичный обрыв цепей. Звено цепи, длина цепи. Неразветвленные и разветвленные цепные реакции. Кинетика неразветвлённых цепных реакций. Стадии разветвленной цепной реакции. Вероятность обрыва и разветвления цепи. Развитие разветвленных цепных реакций во времени, стационарный и нестационарный режимы течения реакции. Предельные явления в разветвлённых реакциях. Нижний и верхний пределы воспламенения (взрыва) цепной реакции. Полуостров воспламенения.

Раздел 4. Катализ

Гомогенный и гетерогенный катализ. Автокатализ. Основные закономерности каталитических реакций. Влияние катализатора на термодинамические и кинетические характеристики химических реакций. Селективность действия катализатора. Каталитическая активность, удельная каталитическая активность. Гомогенный катализ. Слитный и раздельный механизмы каталитических реакций, энергетические диаграммы взаимодействия реагентов с катализатором. Общий и специфический кислотно-основный катализ. Эффективная константа скорости реакции, катализируемой веществами с кислотно-основными свойствами. Каталитические константы скорости реакции. Гетерогенный катализ. Скорость гетерогенно-каталитической реакции. Типы гетерогенных

катализаторов. Закон действующих поверхностей. Роль адсорбции в гетерогенном процессе. Кинетика гетерогенно-каталитических реакций, не лимитируемых диффузией. Отравление катализаторов.

4. Объем учебной дисциплины

Вид учебной работы	ЗЕ	Акад. ч.	Астр. ч.
Общая трудоемкость дисциплины	5,0	180	135
Контактная работа – аудиторные занятия:	1,78	64	48
Лекции	0,89	32	24
Практические занятия (ПЗ)	0,89	32	24
Лабораторные работы (ЛР)	-	-	-
Самостоятельная работа	2,22	80	60
Контактная самостоятельная работа	2,22	-	-
Самостоятельное изучение разделов дисциплины		80	60
Виды контроля:			
Экзамен	1	36	27
Контактная работа – промежуточная аттестация	1	0,4	0,3
Подготовка к экзамену		35,6	26,7
Вид итогового контроля:	экзамен		

**Аннотация рабочей программы дисциплины
«Физико-химические методы анализа для материаловедения и технологии
материалов»**

1 Цель дисциплины – приобретение обучающимися знаний по основным группам методов физико-химического анализа, наиболее широко применяемых в промышленности и исследовательской работе, а также компетенций, необходимых химикам-технологам всех специальностей для решения конкретных задач химического анализа.

2 В результате изучения дисциплины обучающийся по программе бакалавриата должен:

Обладать следующими компетенциями и индикаторами их достижения:

ПК-1.1; ПК-5.2.

Знать:

- основные понятия, термины, методы и приемы качественного и количественного химического анализа, теорию физико-химических методов анализа, принципы работы основных приборов в физико-химических методах;

Уметь:

- применять приобретенные практические навыки в профессиональной деятельности для решения конкретных задач;

Владеть:

- пониманием целей и алгоритмов химического анализа, способами решения аналитических задач, оценкой возможностей каждого метода анализа, основами метрологической оценки результатов количественного химического анализа; приемами интерпретации результатов анализа на основе квалитетических оценок; методологией методов анализа, широко используемых в современной аналитической практике; системой выбора метода качественного и количественного химического анализа.

3. Краткое содержание дисциплины

Введение в физико-химические методы анализа.

Раздел 1. Спектральные методы анализа

1.1. Классификация спектральных методов анализа.

1.2. Атомно-эмиссионный спектральный анализ.

Теоретические основы атомно-эмиссионного спектрального анализа. Источники возбуждения спектров. Атомно-эмиссионные линейчатые спектры. Правила отбора электронных переходов. Запись спектральных линий в виде термов. Схемы электронных переходов в атоме щелочного металла. Распределение Больцмана и заселенность уровней возбужденного состояния. Факторы, влияющие на интенсивность спектральных линий. Процессы ионизации и самопоглощения в плазме, формула Саха. Спектральные приборы и способы регистрации спектра (визуальный, фотографический и фотоэлектрический). Качественный анализ, расшифровка эмиссионных спектров и идентификация элементов по их спектрам. Количественный анализ, формула Ломакина-Шайбе. Практика атомно-эмиссионной спектроскопии. Атомно-эмиссионный анализ с индуктивно связанной плазмой. Химико-спектральные методы анализа.

Атомно-эмиссионная фотометрия пламени. Газовые пламена как виды низкотемпературной плазмы, их характеристика. Блок-схема пламенного фотометра. Возможности метода и его ограничения. Анионный и катионный эффекты. Методы количественных определений в пламенной фотометрии. Предел обнаружения, прецизионность, селективность. Области применения.

Атомно-абсорбционная спектрофотометрия. Общая характеристика метода. Поглощение электромагнитного излучения свободными атомами. Блок-схема прибора. Источники монохроматического излучения. Способы атомизации пробы. Модулятор, его назначение.

Избирательность, достоинства и недостатки метода. Сравнение аналитических характеристик методов атомной абсорбции и атомной эмиссии.

1.3. Молекулярная аналитическая спектроскопия Спектрофотометрический анализ. Методы оптической молекулярной спектроскопии. Поглощение электромагнитного излучения молекулами. Электронные переходы и спектры поглощения молекул. Схемы электронных переходов. Сравнение аналитических сигналов, обусловленных $d-d^*$ -переходами, переходами с переносом заряда и $\pi-\pi^*$ -переходами. Закон Бугера-Ламберта-Бера. Молярный коэффициент поглощения Способы его определения. Оптимизация условий аналитических определений. Выбор оптимальной длины волны и рабочего светофильтра. Контрастность аналитической реакции. Отклонения от закона Бугера-Ламберта-Бера. Сравнение фотометрии и спектрофотометрии. Аппаратура для спектро- и фотометрических измерений. Характеристика фотометрических методов анализа. Избирательность в спектрофотометрии и ее обеспечение. Принцип аддитивности поглощения в анализе бинарных смесей поглощающих веществ, метод Фирордта. Точность результатов фотометрических определений. Дифференциальная фотометрия. Метод одно- и двусторонней дифференциальной фотометрии. Методы спектрофотометрического титрования.

Люминесцентные методы анализа. Флуоресценция и фосфоресценция. Применение энергетической диаграммы Яблонского при рассмотрении синглет-синглетных и синглет-триплетных электронных переходов. Колебательная релаксация и внутренняя конверсия. Квантовый и энергетический выходы. Факторы, влияющие на интенсивность флуоресценции. Температурное и концентрационное тушение флуоресценции. Правило Стокса-Ломмеля. Связь строения молекулы органического соединения с его способностью к флуоресценции. Зеркальная симметрия спектров поглощения и испускания (правило Левшина). Закон Вавилова. Схема флуориметрических измерений. Выбор первичного и вторичного светофильтров. Градуировочная зависимость и количественный анализ. Общая характеристика метода.

1.4. Турбидиметрия и нефелометрия.

Турбидиметрический и нефелометрический методы анализа. Рассеяние света дисперсными системами. Связь оптической плотности с концентрацией определяемого вещества. Коэффициент мутности системы. Теоретические основы турбидиметрии и нефелометрии. Уравнение Рэлея. Требования, предъявляемые к используемым реакциям. Турбидиметрический кинетический метод. Возможности методов.

Раздел 2. Электрохимические методы анализа

2.1. Кондуктометрия и кондуктометрическое титрование

Классификация ЭХМА. Классификация электродов и электрохимические методы. Поляризуемые и неполяризуемые электроды в ЭХМА. Используемые химические и электрохимические реакции, требования, предъявляемые к этим реакциям. Возможности ЭХМА.

Кондуктометрия и кондуктометрическое титрование. Общая характеристика метода. Удельная и эквивалентная электропроводность растворов электролитов. Подвижность ионов. Прямая кондуктометрия и кондуктометрическое титрование. Кривые титрования. Факторы, влияющие на ход кривых титрования. Принципиальная схема установки для кондуктометрических измерений, используемые электроды. Возможности метода, достоинства, недостатки. Примеры определений..

Высокочастотное титрование. Особенности метода. Принципиальная схема установки. Используемые индуктивные и емкостные безэлектродные ячейки. Формы кривых высокочастотного титрования. Аппаратура. Возможности метода. Примеры определений.

2.2. Потенциометрия и потенциометрическое титрование.

Определение метода. Используемые ячейки. Индикаторные электроды и электроды сравнения. Потенциал электрода как аналитический сигнал. Ионметрия. Доннановский и диффузионный потенциалы. Классификация ионоселективных электродов. Основные

характеристики ионоселективных электродов различных типов. Причины, обуславливающие избирательность электродов. Уравнение Никольского-Эйзенмана. Методы определения коэффициентов селективности, верхнего и нижнего предела диапазона определяемых содержаний. Угловой коэффициент электродной функции. Методы количественных определений и условия их применения. Прямая потенциометрия (рН-метрия, ионометрия). Возможности метода. Методы титрования. Обработка кривых потенциометрического титрования. Методы добавок.

2.3. Вольтамперометрические методы анализа.

Вольтамперометрические методы анализа. Классическая полярография, основы метода.

Принципиальная схема полярографической установки. Используемые электроды, требования, предъявляемые к электродам. Поляризационные кривые индикаторных электродов. Ртутный капаящий электрод, твердые электроды. Полярограммы. Интерпретация полярограмм. Остаточный и конденсаторный токи. Фарадеевский ток. Свойства предельного диффузионного тока. Уравнение Ильковича. Уравнение полярографической волны Гейровского. Потенциал полуволны. Выбор и назначение полярографического фона. Аномалии на полярографических кривых и их устранение. Качественный и количественный полярографический анализ. Современные направления развития вольтамперометрии. Области использования. Возможности, достоинства и недостатки метода.

Амперометрическое титрование. Общая характеристика метода. Выбор условий амперометрических измерений. Принципиальная схема установки для амперометрического титрования. Типы кривых титрования. Биамперометрическое титрование, условия амперометрических измерений с двумя индикаторными электродами. Кривые титрования. Возможности, достоинства и недостатки метода. Примеры практического использования. Кулонометрический метод анализа. Классификация методов кулонометрии. Объединенный закон Фарадея. Выход по току. Прямая кулонометрия и кулонометрическое титрование. Особенности методов. Кулонометрия при контролируемом потенциале и при контролируемом токе. Поляризационные кривые. Выбор потенциала рабочего электрода. Расчет количества электричества, затраченного на электрохимическую реакцию. Принципиальная схема кулонометрической установки. Область применения. Кулонометрическое титрование. Выбор тока электролиза. Особенности генерированного титранта. Способы индикации конечной точки титрования (визуальные и инструментальные). Принципиальная схема установки для кулонометрического титрования. Практическое применение метода, его достоинства и недостатки.

Электрогравиметрический анализ. Способы выполнения определений. Общая характеристика метода. Процессы, протекающие при электролизе. Выбор электродов. Условия электроосаждения. Требования, предъявляемые к осадкам на электродах. Использование электроосаждения для целей концентрирования, определения и разделения. Внутренний электролиз. Достоинства и недостатки метода.

Раздел 3. Хроматографические методы анализа

3.1. Теоретические основы хроматографических методов анализа. Теоретические основы хроматографических методов. Области применения хроматографических методов анализа. Хроматограмма. Параметры удерживания. Физико-химические основы хроматографического процесса. Классификация методов хроматографии по агрегатному состоянию фаз, по механизму разделения и способу оформления процесса. Основы хроматографического разделения. Коэффициент распределения и коэффициент разделения. Основной закон хроматографии. Взаимосвязь формы выходной кривой и изотермы сорбции в колоночной хроматографии, аналитический аспект этой зависимости. Факторы, влияющие на скорость движения хроматографической зоны. Теория теоретических тарелок. Теоретическая тарелка. Высота, эквивалентная теоретической тарелке. Кинетическая теория хроматографии. Уравнение Ван-Деемтера.

Критерии эффективности хроматографического процесса. Степень разделения и критерий селективности. Критерий разделения. Оптимизация процессов разделения смесей веществ.

3.2. Газожидкостная хроматография.

Общая характеристика метода. Принципиальная схема газового хроматографа. Устройство и назначение узлов хроматографа. Требования, предъявляемые к неподвижной и подвижной фазам. Детекторы, их классификация и требования к ним. Методы идентификации веществ в газовой хроматографии. Линейные и логарифмические индексы удерживания. Корреляционные уравнения: связь параметров удерживания компонентов с их физико-химическими свойствами. Качественный анализ по логарифмическим индексам удерживания Ковача. Методы количественного анализа: метод абсолютной градуировки, метод нормировки, метод внутреннего стандарта. Поправочные коэффициенты к площадям пиков. Примеры практического использования газовой хроматографии.

3.3. Жидкостная хроматография.

Классификация методов жидкостной хроматографии. Распределительная бумажная хроматография. Основы бумажной хроматографии. Подвижная и неподвижная фазы. Миксотропный ряд растворителей. Требования к хроматографической бумаге. Хроматографические параметры. Типы хроматограмм: одномерная, двумерная, круговая, электрофоретическая. Метод обращенных фаз. Зависимость формы пятна от вида изотермы распределения. Методы идентификации веществ на бумажной хроматограмме. Количественный анализ в методе бумажной хроматографии. Достоинства и недостатки метода. Область применения. Особенности ВЭЖХ. Принципиальная схема жидкостного хроматографа высокого давления. Типы детекторов в ВЭЖХ. Жидкостно-адсорбционная ВЭЖХ. Нормально-фазовый и обращено-фазовый варианты: сорбенты, элюенты, разделяемые вещества. Типы взаимодействия сорбент-вещество, сорбент-элюент, элюент-вещество в ВЭЖХ. Уравнение Кнокса. Фактор емкости, его физический смысл. Градиентное элюирование. Влияние эффективности, селективности и емкости колонки на разделение смесей анализируемых веществ. Методы идентификации веществ и количественного анализа

в ВЭЖХ. Достоинства и недостатки ВЭЖХ. Примеры практического использования ВЭЖХ в анализе.

3.4. Ионообменная хроматография.

Сущность метода. Требования, предъявляемые к реакциям ионного обмена. Особенности ионообменной хроматографии. Ионообменное равновесие. Константа ионного обмена. Изотермы ионного обмена. Влияние константы ионного обмена на форму изотермы ионного обмена. Коэффициент селективности. Синтетические ионообменники, катиониты и аниониты. Классификация и свойства. Сорбционные ряды. Виды обменной емкости ионообменников. Выбор оптимальных условий ионообменного разделения веществ. Применение ионообменной хроматографии в аналитической химии органических и неорганических соединений: разделение, очистка, концентрирование и т.д. Примеры применения ионообменной хроматографии в технологических процессах. Ионная хроматография. Блок-схема ионного хроматографа. Разделяющие и компенсационные колонки. Детекторы. Применение в аналитической химии. Аналитические возможности метода.

3.5. Гель-хроматография.

Подвижная и неподвижная фазы. Общее уравнение, описывающее процесс гель-хроматографии. Сорбенты. Общий, внешний и внутренний объемы геля. Параметры элюирования. Выражение для коэффициента распределения и константы доступности. Возможности гель-хроматографии. Примеры практического использования. ТСХ

Раздел 4. Современные методы анализа.

Автоматический и автоматизированный анализ: цели и задачи. Дискретные автоматические анализаторы. Принцип действия, достоинства и недостатки. Проточные методы анализа растворов. Непрерывный проточный анализ и проточно-инжекционный анализ.

Другие методы анализа. Масс-спектрометрические методы. Сущность метода. Анализ органических веществ. Элементный анализ. Понятие о нейтронно-активационном анализе. Понятие об иммуно-ферментном анализе. Понятие о методах ИК-спектроскопии. Ультрафильтрация, флотация, капиллярный электрофорез. Регулирование аналитических свойств нанообъектов (селективность, чувствительность,...) Применение наноматериалов и наночастиц, нанотрубок в качестве сенселизаторов, концентраторов, подложек в ФХМА и др. Применение нанотехнологий в анализе.

4. Объем учебной дисциплины

Виды учебной работы	Объем дисциплины		
	ЗЕ	Акад.ч.	Астр. ч.
Общая трудоемкость дисциплины по учебному плану	5,0	180	135
Контактная работа – аудиторные занятия:	1,78	64	48
Лекции (Лек)	0,89	32	24
Практические занятия (ПЗ)	0,89	32	24
Самостоятельная работа (СР):	2,22	80	60
Контактная самостоятельная работа	2,22	-	-
Самостоятельное изучение разделов дисциплины		80	60
Вид контроля:			
Экзамен	1,0	36	27
Контактная работа – промежуточная аттестация	1,0	0,4	0,3
Подготовка к экзамену		35,6	26,7
Вид итогового контроля:	Экзамен		

Аннотация рабочей программы дисциплины «Общая химическая технология»

1. Цель дисциплины – формирование знаний в области реализации химико-технологических процессов с учетом физико-химических особенностей протекающих реакций, выбора оптимальных условий реализуемых процессов, выбора эффективных реакторов, приобретения навыков в составлении материальных и тепловых балансов, в расчете процессов и реакторов на основе математического моделирования, получения знаний в области разработки энергосберегающих химико-технологических систем (ХТС), безотходных и малоотходных технологий на примере современных производств.

2. В результате изучения дисциплины обучающийся должен:

Обладать следующими компетенциями и индикаторами их достижения:

ПК-3.1, ПК-3.2, ПК-3.3.

Знать:

- основы теории химических процессов и реакторов;
- методологию исследования взаимодействия химических превращений и явлений переноса на всех масштабных уровнях;
- методику выбора реактора и расчёта процесса в нем;
- основные реакционные процессы и реакторы химической и биотехнологии;
- основные принципы организации химического производства, его иерархическую структуру, методы оценки эффективности производства;
- основные химические производства.

Уметь:

- рассчитать основные характеристики химического процесса;
- выбрать рациональную схему производства заданного продукта;
- оценить технологическую эффективность производства;

- выбрать эффективный тип реактора;
- провести расчет технологических параметров для заданного процесса;
- определить параметры наилучшей организации процесса в химическом реакторе.

Владеть:

- методами анализа эффективности работы химических производств;
- методами расчета и анализа процессов в химических реакторах, определения технологических показателей;
- методами выбора химических реакторов.

3. Краткое содержание дисциплины:

Раздел 1. Химическая технология и химическое производство.

1.1. Основные определения и положения.

Химическая технология. Объект химической технологии. Межотраслевой характер химической технологии. Развитие химических производств и химической технологии. Место химической технологии в промышленной сфере и методов химической технологии в нехимических отраслях промышленности. Системный анализ сложных схем и взаимодействий элементов схемы – понятие и содержание метода. Физическое и математическое моделирование, определение и основные понятия, их место в инженерно-химических исследованиях и разработках. Место и значение натурального и вычислительного эксперимента. Содержание и задачи учебного курса.

1.2. Химическое производство.

Понятие о химическом производстве. Многофункциональность химического производства. Общая структура химического производства. Основные подсистемы химического производства. Основные технологические компоненты химического производства.

Качественные и количественные показатели химического производства: технологические, экономические, эксплуатационные, социальные.

1.3. Сырьевые ресурсы, вода и энергия в химическом производстве.

Классификация сырьевых ресурсов по различным признакам – фазовому состоянию, происхождению, источникам. Минеральное сырье (руды и полезные ископаемые), органическое природное сырье (горючие ископаемые), растительное и животное сырье, вторичное сырье – их использование и пути переработки. Основные способы первичной обработки сырья (обогащение, очистка, подготовка к транспортировке и переработке). Понятие, сущность и примеры углубления использования сырья, комбинирования производств и комплексной переработки сырья.

Значение и использование воды в химических производствах. Источники воды. Требования к технологической и бытовой воде. Промышленная подготовка воды и методы ее очистки от примесей. Основные методы контроля качества воды. Экономия водопотребления в производстве. Водооборотные системы.

Виды и источники энергии в химической промышленности. Масштабы потребления и способы уменьшения энергетических затрат. Сущность и примеры регенерации и рекуперации энергии. Энерготехнологические системы. Вторичные энергетические ресурсы.

Раздел 2. Теоретические основы химических процессов и реакторов.

2.1. Основные определения и положения.

Физико-химические закономерности химических превращений – стехиометрические, термодинамические, кинетические. Показатели химического превращения – степень превращения, выход продукта, интегральная и дифференциальная селективности, скорости реакции и превращения реагентов.

2.2. Химические процессы.

Определение. Классификация химических процессов по различным признакам – химическим (вид химической реакции, термодинамические характеристики, схема превращений) и фазовым (число и агрегатное состояние фаз).

Гомогенный химический процесс. Определение и примеры. Влияние химических признаков и условий протекания процесса на его показатели. Способы интенсификации. Понятие оптимальных температур. Оптимальные температуры для обратимых и необратимых экзо- и эндотермических реакций.

Гетерогенный (некаталитический) химический процесс. Определение и примеры. Структура процесса и его составляющие (стадии). Наблюдаемая скорость химического превращения. Области (режимы) протекания процесса, лимитирующая стадия.

Гетерогенный химический процесс "газ (жидкость) - твердое". Обоснование, построение и анализ математической модели для реакций горения (модель "сжимающаяся сфера") и топахимической (модель "с невзаимодействующим ядром"). Наблюдаемая скорость превращения, время превращения и пути интенсификации для различных областей протекания процесса.

Гетерогенный химический процесс "газ (жидкость) - жидкость". Обоснование, построение и анализ математической модели. Наблюдаемая скорость превращения и области протекания процесса. Пути интенсификации для различных режимов процесса.

Каталитический процесс. Определение, классификация, примеры. Гетерогенный катализ на твердом катализаторе. Обоснование, построение и анализ математической модели на каталитической поверхности и в пористом зерне катализатора. Наблюдаемая скорость превращения и области протекания процесса. Степень использования внутренней поверхности. Пути интенсификации каталитических процессов.

2.3. Химические реакторы.

Определение и назначение химического реактора. Реакторы в химических и нехимических отраслях промышленности. Обзор типов химических реакторов, их структурные элементы (реакционная зона, устройства ввода и вывода, смешения, разделения и распределения потоков, теплообменные элементы), основные процессы и явления в них.

Систематизация процессов в химическом реакторе по масштабу их протекания: химическая реакция, химический процесс в элементарном объеме, процессы в реакционном элементе и в реакторе в целом, их взаимосвязь и иерархическая структура математической модели процесса в реакторе. Примеры процессов в различных видах химических реакторов. Классификация процессов в реакторах по различным признакам - вид химического процесса, организация потоков реагентов (схема движения реагентов через реактор, структура потоков в реакционной зоне), организация тепловых потоков (тепловой режим, схема теплообмена), стационарность процесса.

Обоснование и построение математической модели процесса в реакторах различного типа как системы уравнений материального и теплового балансов на основе данных о структуре потока, химических превращениях, явлениях переноса тепла и вещества и их взаимодействии. Систематизация и классификация математических моделей процессов в реакторах.

Изотермические процессы в химическом реакторе. Влияние структуры потока (идеальное смешение и вытеснение), стационарности процесса (проточный и периодический), параметров и условий протекания процесса (температура, концентрация, давление, объем реакционной зоны, время), вида химической реакции (простая и сложная, обратимая и необратимая) и ее параметров на профили концентраций и показатели процесса в реакторе (степень превращения, выход продукта, селективность процесса). Основы расчета процесса в реакторе. Сопоставление эффективности процессов в реакторах, описываемых моделями идеального смешения и вытеснения.

Неизотермические процессы в химических реакторах. Организация тепловых потоков и режимов в химических реакторах. Распределение температуры, концентраций и степени превращения в реакторе в режимах идеального смешения и вытеснения, адиабатическом и с теплообменом. Связь температуры и степени превращения в

адиабатическом процессе. Сопоставление с изотермическим режимом. Число и устойчивость стационарных режимов в реакторах идеального смешения.

2.4. Промышленные химические реакторы.

На конкретных примерах предметно рассматриваются промышленные реакторы для проведения гомогенных, гетерогенных и каталитических процессов – типы реакторов, конструктивные характеристики и особенности режима, области использования.

Раздел 3. Химическое производство, как химико-технологическая система.

3.1. Структура и описание химико-технологической системы.

Химическое производство как химико-технологическая система (ХТС). Понятие системы и ХТС. Состав ХТС: элементы, связи, подсистемы. Элементы ХТС, классификация по виду процессов и назначению. Технологические связи элементов ХТС (потoki). Последовательная, параллельная, разветвленная, последовательно-обводная (байпас), обратная (рецикл) технологические связи. Их схемы и назначение.

Описание ХТС. Виды моделей ХТС - описательные и графические. Описательные модели - химическая схема и математическая модель. Графические модели - функциональная, технологическая, структурная и другие (специальные) схемы. Назначение, применение и взаимосвязь моделей.

3.2. Анализ ХТС.

Понятие, задачи и результаты анализа ХТС - состояние ХТС, материальный и тепловой балансы, показатели химического производства.

Свойства ХТС как системы: взаимосвязанность режимов элементов, различие оптимальности элемента одиночного и в системе, устойчивость и существование стационарных режимов и др.

Материальный и тепловой балансы. Методика составления и расчета материальных и тепловых балансов ХТС и ее подсистем. Особенности расчета балансов в схемах с рециклом. Формы представления балансов (таблицы, диаграммы и др.).

Материальный баланс для массообменных и реакционных элементов. Использование стехиометрических, термодинамических и межфазных балансовых соотношений. Степень использования сырьевых ресурсов.

Энтальпийный, энергетический (по полной энергии) и эксергетический балансы и КПД. Их сопоставление и использование в анализе ХТС.

3.3. Синтез ХТС.

Понятие и задачи синтеза ХТС. Основные этапы разработки ХТС. Роль математических и эвристических методов.

Основные концепции при синтезе ХТС: полное использование сырьевых и энергетических ресурсов, минимизация отходов, оптимальное использование аппаратуры. Их содержание и способы реализации. Комбинированные производства, совмещенные процессы, вторичные энергетические ресурсы, энерготехнологические системы, перестраиваемые ХТС, замкнутые, малоотходные производства - их понятия, особенности и применение.

Однородные технологические схемы: система рекуперативного теплообмена, система разделения многокомпонентной смеси, система реакторов. Основы построения их оптимальной структуры

Раздел 4. Промышленные химические производства.

Химические производства рассматриваются предметно как реализация изученных теоретических основ химико-технологических процессов и ХТС, концепций построения высокоэффективной ХТС. Основной акцент делается на физико-химические основы концепции построения технологической схемы производства и его подсистем. Производство серной кислоты. Производство аммиака. Производство азотной кислоты. Производство стирола.

Раздел 5. Современные тенденции в развитии химической технологии.

Текущее состояние химической промышленности в мире и тенденции ее развития. Перспективные источники сырья и энергии. Кластеризация химической промышленности. Совмещенные процессы. Гибкие и перестраиваемые технологические схемы. Новые химико-технологические процессы и способы получения продуктов. Нанотехнология.

4. Объем учебной дисциплины:

Вид учебной работы	Объем дисциплины		
	ЗЕ	Акад. ч.	Астр. ч.
Общая трудоемкость дисциплины	6	219	189
Контактная работа – аудиторные занятия:	2,67	96	72
Лекции	0,89	32	24
Практические занятия (ПЗ)	0,89	32	24
Лабораторные работы (ЛР)	0,89	32	24
Самостоятельная работа	2,33	84	63
Самостоятельное изучение разделов дисциплины	2,33	84	63
Вид контроля:			
Экзамен	1	36	27
Контактная работа – промежуточная аттестация	1	0,4	0,3
Подготовка к экзамену		35,6	26,7
Вид итогового контроля	экзамен		

Аннотация рабочей программы дисциплины

«Системы управления химико-технологическими процессами»

1. Цель дисциплины – дать базовые знания по теории систем управления химико-технологическими процессами (СУ ХТП), привить навыки и умения анализа свойств ХТП, как объектов управления и практического применения технических средств управления.

2. В результате изучения дисциплины обучающийся должен:

Обладать следующими компетенциями и индикаторами их достижения:

ПК-3.1, ПК-3.2, ПК-3.3.

Знать:

- основные понятия теории управления;
- статические и динамические характеристики объектов управления;
- основные виды систем автоматического управления (САУ) и законы регулирования;
- типовые САУ в химической промышленности;
- методы и средства измерения основных технологических параметров;
- устойчивость САУ;
- основные понятия о нелинейных САУ, релейных системах, логических алгоритмах управления, адаптивных и оптимальных системах управления.

Уметь:

- определять основные статические и динамические характеристики объектов управления;
- выбирать рациональную систему регулирования технологического процесса;
- оценивать устойчивость САУ;
- выбирать конкретные типы приборов для диагностики ХТП.

Владеть:

- методами теории автоматического регулирования, организации и расчёта систем оптимального управления процессами химической технологии.

3. Краткое содержание дисциплины:

Раздел 1. Основные понятия управления химико-технологическими процессами.

Значение автоматического управления для развития химической промышленности. Особенности управления химическим предприятием и химико-технологическим процессом. Техничко-экономический эффект внедрения автоматизированных систем управления. Роль систем управления в обеспечении безопасности химического производства и охраны окружающей среды. Основные термины и определения. Иерархия управления. Основные принципы управления. Классификация систем управления. Функциональная структура САУ. Показатели качества управления.

Раздел 2. Основы теории автоматического управления.

Математические модели САУ. Динамические характеристики САУ. Использование операционного исчисления для анализа САУ. Типовые динамические звенья. Временные и частотные характеристики. Эквивалентные преобразования структурных схем. Устойчивость линейных САУ с обратной связью. Классификация и основные свойства объектов управления. Методы определения свойств объектов управления. Основные законы регулирования. Регуляторы на основе искусственных нейронных сетей. Цифровые и робастные системы управления. Выбор закона регулирования и определение оптимальных параметров настройки промышленных регуляторов.

Раздел 3. Измерение технологических параметров химико-технологического процесса.

Государственная система промышленных приборов и средств автоматизации. Основные термины и определения метрологии. Методы измерений. Средства измерительной техники, их статические и динамические свойства. Погрешности измерений. Способы передачи информации на расстояние. Организация дистанционной диагностики ХТП. Измерение основных технологических параметров: давления, температуры, расхода и количества, уровня жидкости и сыпучих материалов, состава и физико-химических свойств веществ.

Раздел 4. Основы проектирования автоматических систем управления химико-технологическими процессами.

Особенности управления ХТП. Регулирование основных технологических параметров: расхода, давления, температуры, уровня, рН. Технические средства САУ. Основные разновидности управляющих устройств. Типы, характеристики и расчёт исполнительных механизмов и регулирующих органов. Оформление проектного задания на автоматизацию технологического процесса. Выбор точек измерения, контроля, управляемых параметров и управляющих воздействий. Стандарты и условные обозначения для технологических схем. Основные сведения об АСУ ТП в химической промышленности. Примеры АСУ ТП в химической промышленности. Основные выводы по курсу. Современные тенденции в развитии СУ ХТП.

4. Объём учебной дисциплины:

Вид учебной работы	Объём дисциплины		
	ЗЕ	Акад. ч.	Астр. ч.
Общая трудоёмкость дисциплины	6	219	189
Контактная работа – аудиторные занятия:	2,67	96	72
Лекции	0,89	32	24
Практические занятия (ПЗ)	0,89	32	24
Лабораторные работы (ЛР)	0,89	32	24
Самостоятельная работа	2,33	84	63
Самостоятельное изучение разделов дисциплины	2,33	84	63
Вид контроля:			
Экзамен	1	36	27
Контактная работа – промежуточная аттестация	1	0,4	0,3
Подготовка к экзамену		35,6	26,7

**Аннотация рабочей программы дисциплины
«Зондовая микроскопия»**

1 Цель дисциплины – формирование у обучающихся знаний о сканирующей зондовой микроскопии, ее теоретических основ, принципов работы и возможности использования для актуальных задач нанотехнологии и наноматериалов.

2 В результате изучения дисциплины обучающийся должен:

Обладать следующими компетенциями и индикаторами их достижения:

ПК-2.1; ПК-2.2; ПК-2.3; ПК-5.3

Знать:

- классификацию методов сканирующей зондовой микроскопии;
- устройство, принцип работы и физические основы сканирующих зондовых микроскопов;
- принципы реализации атомарного разрешения в сканирующих зондовых микроскопах;
- общие представления о разрешающей способности различных видов;
- возможности и области применения методов СЗМ для исследования наноматериалов;

Уметь:

- анализировать изображения и данные, полученные различными методами СЗМ;
- корректно определять морфологию нанообъектов и наноматериалов;
- использовать стандартные методики СЗМ для анализа наноматериалов;
- формулировать технические требования к объектам исследования;

Владеть:

- навыками обработки изображений, полученных различными методами СЗМ; принципами проведения эксперимента на современных приборах сканирующей зондовой микроскопии;
- методами работы с научной литературой и электронно-библиотечными ресурсами по теоретическим и технологическим аспектам сканирующей зондовой микроскопии.

3 Краткое содержание дисциплины

Раздел 1. Основы сканирующей зондовой микроскопии (СЗМ)

Современные методы визуализации наноматериалов. Современные методы визуализации и исследования нанообъектов и наноматериалов. Понятия разрешающей способности и дифракционного предела. Атомарное разрешение в современных методах исследования. Сравнение основных микроскопических методов (оптические, электронные, зондовые). Преимущества, недостатки и области применения сканирующей электронной микроскопии, просвечивающей электронной микроскопии и сканирующей электронной микроскопии.

Введение в СЗМ. История СЗМ. Устройство и принцип работы сканирующих зондовых микроскопов. Основные элементы СЗМ. Сканеры. Система обратной связи. Зондовые датчики. Принцип формирования изображения в СЗМ. Защита от внешних воздействий. Классификация методов СЗМ. Сравнение разрешающей способности различных видов СЗМ.

Сканирующая туннельная микроскопия (СТМ). Физические основы СТМ. Электронные структуры твердого тела и его поверхности. Туннельный эффект. Технические основы СТМ. Конструкции сканирующих туннельных микроскопов. Режимы работы СТМ. Метод постоянного тока. Метод постоянной высоты. Метод отображение работы выхода. Реализация атомарного разрешения в сканирующем туннельном микроскопе. Ограничения СТМ. Подготовка поверхности твердых тел для СТМ исследований.

Атомно-силовая микроскопия (АСМ). Силовое взаимодействие зондового датчика и образца. Потенциал Леннарда-Джонса. АСМ зонды: виды, способы изготовления, основные параметры. Конструкция АСМ. Способы регистрации отклонения кантилевера. Режимы работы АСМ. Контактная атомно-силовая микроскопия- метод постоянной высоты, метод постоянной силы, контактный метод рассогласования. Недостатки контактной АСМ. Полуконтактная атомно-силовая микроскопия. Преимущества и недостатки полуконтактной АСМ. Кривые зависимости силы от расстояния. Латеральное взаимодействие зонда и образца. Микроскопия латеральных сил. Разрешающая способность АСМ. Бесконтактная АСМ. Возможности бесконтактной АСМ. Использование органических молекул в качестве зондов для СЗМ. Нанотрубки – датчики СЗМ.

Сканирующая ближнепольная оптическая микроскопия (СБОМ). Теоретические основы СБОМ. Эффективное преодоление оптического дифракционного предела. Зонды СБОМ: типы, изготовление. Конструкции ближнепольных оптических микроскопов. Контроль расстояния между зондом и поверхностью. Реализация системы обратной связи. Разрешающая способность СБОМ. Режимы работы и виды СБОМ. Конфигурация СБОМ с модулем ИК-Фурье.

Раздел 2. Возможности СЗМ

Другие виды СЗМ. Микроскопия сил трения. Метод модуляции силы. Многопроходные методики работы СЗМ. Электросиловая микроскопия. Сканирующая емкостная микроскопия. Метод зонда Кельвина. Магнитная силовая микроскопия (МСМ). Принцип работы СЗМ в режиме МСМ. Квазистатические методики МСМ. Колебательные методики МСМ. Зондовые датчики для МСМ. Литография в СЗМ. СТМ, АСМ литография. Анодно-окислительная литография.

Возможности СЗМ. Преимущества и недостатки СЗМ. Стандарты СЗМ. Искажение изображения сканером. Искажения, связанные с зондовым датчиком. Искажения, связанные режимом работы СЗМ. Калибровка СЗМ. Принципы корректировки изображений СЗМ. Возможности атомно-силовой микроскопии в определении формы и размеров наночастиц металлов и их соединений. Методики восстановления реальной геометрии объектов исследования АСМ. Возможность проведения неразрушающих исследований с помощью АСМ.

Раздел 3. Применение СЗМ

Применение СЗМ для исследования основных классов наноматериалов. Атомарное разрешение, достигнутое с помощью СТМ. Применение МСМ. Применения ближнепольной оптики. Исследование водородных связей. Определение размеров и формы наночастиц. Исследования морфологии и локальных свойств полимерных материалов. Исследования магнитных наночастиц и структур методом МСМ. Вычисление адгезионных сил методом АСМ. Возможности и перспективы АСМ в исследовании синтетических химических волокон. Исследование надмолекулярной структуры полимеров и композитов. Использование СЗМ для исследования морфологии и процессов роста.

Исследование биологических объектов с помощью СЗМ. Использование СЗМ в различных средах. Возможности СЗМ для исследования объектов в жидких средах. Принципы приготовления биологических объектов для исследования с помощью СЗМ. Возможности в исследовании белковых молекул с помощью СЗМ. Изучение ДНК. Исследования вирусов и бактерий. Исследование адгезионных взаимодействий.

Современные приборы и методы СЗМ. Основные производители сканирующих зондовых микроскопов. Формат данных в СЗМ. Варианты визуализации СЗМ изображений. Количественный анализ СЗМ изображений. Статистический анализ изображений, полученных с помощью СЗМ.

4 Объем учебной дисциплины

Вид учебной работы	Объем дисциплины		
	ЗЕ	Акад. ч.	Астр. ч.
Общая трудоемкость дисциплины	3,0	108	81
Контактная работа – аудиторные занятия:	1,33	48	36
в том числе в форме практической подготовки	<i>0,11</i>	4	3
Лекции	0,45	16	12
в том числе в форме практической подготовки	-	-	-
Практические занятия (ПЗ)	0,88	32	24
в том числе в форме практической подготовки	<i>0,11</i>	4	3
Лабораторные работы (ЛР)	-	-	-
в том числе в форме практической подготовки	-	-	-
Самостоятельная работа	1,67	60	45
Контактная самостоятельная работа	<i>1,67</i>	<i>0,2</i>	<i>0,15</i>
Самостоятельное изучение разделов дисциплины		<i>59,8</i>	<i>44,85</i>
Вид контроля:	Зачет		

Аннотация рабочей программы дисциплины

«Методы термического анализа в технологии наноматериалов»

1 Цель дисциплины – формировании у обучающихся комплексного представления о возможностях термического анализа для исследования наноматериалов.

2 В результате изучения дисциплины обучающийся должен:

Обладать следующими компетенциями и индикаторами их достижения:

ПК-2.1; ПК-2.2; ПК-2.3; ПК-5.3

Знать:

- классификацию и физическо-химические основы термического анализа материалов;

- устройство и принцип работы основных приборов термического анализа;

- возможности применения термических методов анализа в технологии наноматериалов;

Уметь:

- анализировать результаты исследования наноматериалов термическими методами;

- рассчитывать физико-химические параметры химических реакций с участием наноматериалов по результатам термогравиметрии и сканирующей калориметрии;

- подбирать необходимое техническое оформление для исследования наноматериалов требуемых типов.

Владеть:

- стандартными методиками анализа наноматериалов методами термогравиметрии и дифференциально-сканирующей калориметрии;

- основами термокинетического анализа;

- методами работы с научной-технической литературой по теоретическим и технологическим аспектам термогравиметрического анализа наноматериалов.

3 Краткое содержание дисциплины

Раздел 1. История и основы термического анализа материалов

История и этапы развития термических методов анализа. Эксперименты Ле-Шателье и Остена. Метод периодического прокаливания-взвешивания. Принципиальное устройство дериватографа.

Основные задачи термического анализа материалов. Физико-химические основы термических методов анализа. Динамический и изотермические режимы термических методов анализа. Области применения термических методов анализа наноматериалов.

Техническая реализация термического анализа. Термопары: материалы и свойства. Понятие эталона вещества. Влияние скорости реакций и условия проведения эксперимента (размер тигля, формы держателя, пробы, скорости нагрева, влияние атмосферы в печи) на форму дифференциальной кривой. Источники ошибок и погрешностей в дифференциально-термическом анализе.

Раздел 2. Классические методы термического анализа

Термогравиметрический анализ (ТГА). Основы метода термогравиметрического анализа. Принцип устройства прибора ТГА. Кривые ТГА. Воспроизводимость и точность метода ТГА. Влияние условия проведения эксперимента на результаты ТГА. Способы определения температурных интервалов разложения веществ, определение потерь массы. Источники ошибок и погрешностей в ТГА.

Дифференциально-термический анализ (ДТА). Основы метода дифференциально-термического анализа. Уравнение Кирхгофа. Принцип устройства прибора ДТА. Кривые ДТА. Преимущества и недостатки ДТА. Теплоперенос.

Дифференциально-сканирующая калориметрия (ДСК). Области применения ДСК). Способы определения температурных интервалов разложения веществ и фазовых переходов. Количественное определение тепловых эффектов. Исследование кинетики реакций термического разложения материалов. Источники ошибок и погрешностей в ДСК. Варианты ДСК принципиально-отличные от ДТА. Синхронный термический анализ материалов.

Дилатометрия. Характеристика метода. Определение изменений длины образцов при нагреве и охлаждении или при изотермической выдержке. Температурный контроль в дилатометре. Дроп-калориметрия. Способы определения теплоёмкости материалов.

Раздел 3. Комплексные методы анализа наноматериалов

Термический анализ с изучением выделившихся газов. Совмещение приборов термического анализа с ИК-Фурье и масс-спектрометрами (МС). СТА-ИК-Фурье: принцип работы и области применения. СТА-МС: принцип работы и области применения.

Применение термических методов для анализа наноматериалов. Исследование плавления наночастиц металлов с помощью термических методов анализа. Определение теплоёмкости наноструктурированных материалов. Синхронный термический анализ композиционных материалов.

Исследование количественных характеристик наноматериалов методами термического анализа. Исследование фазовых диаграмм многокомпонентных наносистем. Влияние различных факторов (примеси, химические взаимодействия, атмосфера печи) на точность количественного и качественного анализа.

Перспективные методы термического анализа. Основные принципы термомагнитометрии. Термосонометрия. Высокотемпературный оптический ДТА и его аналоги. Метод лазерной вспышки: принципиальное устройство прибора, физико-химические основы, примеры применения. Метод греющих плит. Высокоточное измерение тепловых потоков.

4 Объем учебной дисциплины

Вид учебной работы	Объем дисциплины		
	ЗЕ	Акад. ч.	Астр. ч.
Общая трудоемкость дисциплины	3,0	108	81
Контактная работа – аудиторные занятия:	1,33	48	36
в том числе в форме практической подготовки	<i>0,11</i>	<i>4</i>	<i>3</i>
Лекции	0,45	16	12

в том числе в форме практической подготовки	-	-	-
Практические занятия (ПЗ)	0,88	32	24
в том числе в форме практической подготовки	0,11	4	3
Лабораторные работы (ЛР)	-	-	-
в том числе в форме практической подготовки	-	-	-
Самостоятельная работа	1,67	60	45
Контактная самостоятельная работа	1,67	0,2	0,15
Самостоятельное изучение разделов дисциплины		59,8	44,85
Вид контроля:	Зачет		

Аннотация рабочей программы дисциплины

«Методы лазерной дифракции для изучения наноматериалов»

1 Цель дисциплины – приобретение знаний, умений, владений и формирование компетенций в области методов лазерной дифракции для анализа наноматериалов.

2 В результате изучения дисциплины обучающийся по программе бакалавриата должен:

Обладать следующими компетенциями и индикаторами их достижения:

ПК-2.1; ПК-2.2; ПК-2.3; ПК-5.3

Знать:

- теоретические основы статического и динамического рассеивания света;
- устройство и принцип работы лазерных анализаторов размера частиц;
- возможности и области применения методов динамического светорассеяния для исследования наноматериалов;

Уметь:

- анализировать изображения и данные, полученные методом динамического рассеяния света;
- формулировать технические требования к объектам исследования;

Владеть:

- навыками обработки и интерпретации данных, полученных методом динамического рассеяния света;
- методами работы с научной литературой и электронно-библиотечными ресурсами, связанными с применением лазерной дифракции для анализа наноматериалов.

3. Краткое содержание дисциплины

Раздел 1. Теоретические основы светорассеяния

1.1 Введение. Диагностика и методы исследования наноматериалов и наноструктур

Методы определения размера частиц. Ситовый метод. Седиментационный метод. Кондуктометрический метод. Метод микроскопии, разновидности микроскопов. Техническое оснащение, общая конструкция электронных микроскопов и характеристики информации, получаемой с использованием различно оснащенных микроскопов. Разрешающая способность микроскопов. Подготовка образцов для исследования на микроскопах. Определение диаметра несферических частиц. Принципиальные возможности электронных микроскопов в случае их применения для анализа материалов.

1.2 Теоретические основы светорассеяния

История светорассеяния. Оптический диапазон электромагнитных волн. Физические основы процессов рассеяния и поглощения света. Условия и виды рэлеевского рассеяния. Рассеяние малыми частицами поляризованного и неполяризованного света. Рассеяние на флуктуациях и частицах. Явления, наблюдающиеся при распространении света в дисперсных системах. Упругое и неупругое рассеяние.

1.3 Теория молекулярного рассеяния света

Явления Мандельштама-Бриллюэна и Рамана. Лазерная спектроскопия комбинационного рассеяния. Вынужденное комбинационное рассеяние. Модель Лоренца.

Теория Рэлея молекулярного рассеяния. Основные следствия теории Рэлея. Молекулярное рассеяние на флуктуациях анизотропии в газе. Молекулярная рефракция.

Раздел 2. Динамическое и статическое рассеивание света

2.1 Поглощение и рассеяние света сферической частицей (теория Ми)

Спектральные характеристики рассеяния света на сферических частицах. Влияние структуры и формы рассеивающих частиц на оптические характеристики дисперсной системы. Особенности индикатрис рассеяния на сферических частицах в зависимости от размера и оптических постоянных. Векторная диаграмма Ми. Теория Фраунгофера. Многократное рассеивание. Статическое рассеивание света.

2.2 Динамическое рассеивание света

Основные идеи динамического рассеивания света. Параметры определения методом динамического светорассеяния Гидродинамический диаметр. Электрокинетический потенциал. Электрокинетические явления. Теория ДЭС. Молекулярная масса. Сравнение методов статического и динамического рассеяния света.

Раздел 3. Лазерные анализаторы. Схемы установок

3.1 Составные элементы анализаторов размера частиц

Лазеры, принцип работы лазера. Виды лазеров. Активная среда лазеров. Накачка, механизм «накачки» лазеров. Оптический резонатор. Характеристики качества излучения лазеров. Детекторы фотонов. Фотоэмиссионные устройства. Прибор корреляции. Система счета фотонов.

3.2 Принципиальные схемы установок лазерных анализаторов.

Принципиальные схемы установок лазерных анализаторов компании Fritsch, Malvern, Horiba и прочее. Приборы, особенности моделей лазерных анализаторов, дополнительные модули. Применение метода лазерной дифракции для исследования наноматериалов.

4. Объем учебной дисциплины

Вид учебной работы	Объем дисциплины		
	ЗЕ	Акад. ч.	Астр. ч.
Общая трудоемкость дисциплины	4,0	144	108
Контактная работа – аудиторные занятия:	1,78	64	48
в том числе в форме практической подготовки	0,11	4	3
Лекции	0,89	32	24
в том числе в форме практической подготовки	-	-	-
Практические занятия (ПЗ)	0,89	32	24
в том числе в форме практической подготовки	0,11	4	3
Лабораторные работы (ЛР)	-	-	-
в том числе в форме практической подготовки	-	-	-
Самостоятельная работа	2,22	80	60
Контактная самостоятельная работа	2,22	0,2	0,15
Самостоятельное изучение разделов дисциплины		79,8	59,85
Вид контроля:	Зачет		

Аннотация рабочей программы дисциплины «Физикохимия и технология углеродных наноматериалов»

1 Цель дисциплины – приобретение знаний, умений, владений и формирование компетенций в области углеродных наноматериалов и ознакомление с их структурой, свойствами, возможностями применения.

2 В результате изучения дисциплины обучающийся по программе бакалавриата должен:

Обладать следующими компетенциями и индикаторами их достижения:

ПК-2.1; ПК-2.2; ПК-2.3; ПК-5.3

Знать:

- модификации углерода, структуру и свойства углеродных наноматериалов, возможности их использования;

Уметь:

- использовать различные источники информации для получения сведений о новейших исследованиях в области углеродных наноматериалов;
- критически анализировать научные публикации;

Владеть:

- навыками подготовки аналитических обзоров современной научной литературы в области углеродных наноматериалов в устной и письменной форме.

3. Краткое содержание дисциплины

Раздел 1. Классификация углеродных наноструктур. Нанотрубки и фуллерены

1.1 Введение. Классификация углеродных наноструктур Аллотропные модификации углерода Основные понятия квантовой химии. Гибридизация атомных орбиталей и многообразие аллотропных модификаций и химических соединений углерода. Алмаз и алканы. Графит, графен, арены, алкены, карбин, алкины. Смешанные и промежуточные аллотропные модификации углерода.

1.2 Углеродные нанотрубки. История открытия углеродных нанотрубок. Понятие одностенных и многостенных углеродных нанотрубок. Информация об их строении и методах получения. Структурные свойства. Хиральность нанотрубок. Электронные свойства нанотрубок. Электронные свойства графитовой плоскости. Механические свойства. Упругие свойства углеродных нанотрубок. Электромеханические свойства углеродных нанотрубок. Понятие хиральности. Обсуждение взаимосвязи хиральности и физических свойств углеродных нанотрубок. Применение углеродных нанотрубок. Токсичность нанотрубок.

1.3 Фуллерен. История открытия фуллеренов. Кластеры углерода. Установка и методики Ричарда Смолли. Открытия Бакминстера Фуллера. Понятие о фуллеренах. Теорема Эйлера и структура молекул фуллеренов и углеродных нанокластеров, фуллереноподобные структуры в живой природе. Углеродные кластеры фуллероидного типа. Синтез, модифицирование, использование фуллеренов.

Раздел 2. Композиты на основе углеродных наноматериалов. Неуглеродные нанотрубки. Графен. Наноалмаз

2.1 Графен. Понятия графита, графена, оксида графена, строение и особые свойства графена. Химическое модифицирование графена. «Графеновая» электроника. Многослойный эпитаксиальный графен (MEG). Структура, электрические свойства, механические свойства, возможности применения в электронике

2.2 Наноалмаз. Понятия наноалмаза, строение и особые свойства наноалмаза. Технология получения детонационных наноалмазов. Очистка наноалмазов от примесей. Методы контроля степени чистоты детонационных наноалмазов (ДНА). Получение наноалмазных суспензий. Структура ДНА. Практическое использование ДНА.

2.3 Композиты, содержащие углеродные материалы. Материалы и композиты на основе углеродных нанотрубок. Полимеры и композитные материалы на основе других углеродных наноструктур.

2.4 Неуглеродные нанотрубки. Понятие неуглеродных нанотрубок. Функциональные свойства и практическое использование различных неуглеродных нанотрубок.

4. Объем учебной дисциплины

Вид учебной работы	Объем дисциплины		
	ЗЕ	Акад. ч.	Астр. ч.
Общая трудоемкость дисциплины	4,0	144	108
Контактная работа – аудиторные занятия:	1,78	64	48
в том числе в форме практической подготовки	0,11	4	3
Лекции	0,89	32	24
в том числе в форме практической подготовки	-	-	-
Практические занятия (ПЗ)	0,89	32	24
в том числе в форме практической подготовки	0,11	4	3
Лабораторные работы (ЛР)	-	-	-
в том числе в форме практической подготовки	-	-	-
Самостоятельная работа	2,22	80	60
Контактная самостоятельная работа	2,22	0,2	0,15
Самостоятельное изучение разделов дисциплины		79,8	59,85
Вид контроля:	Зачет		

Аннотация рабочей программы дисциплины

«Наноматериалы для направленного транспорта лекарственных веществ»

1 Цель дисциплины – ознакомить студентов с перспективными направлениями применения наноматериалов в фармацевтике и проблемами создания новых лекарственных средств, дать понятие об основах общей фармакологии, показать основные направления и подходы к разработке наночастиц и наноматериалов для фармацевтики, дать примеры конкретных разработок наноматериалов для направленного транспорта веществ и лекарственных средств, содержащих такие наноматериалы.

2 В результате изучения дисциплины обучающийся по программе бакалавриата должен:

Обладать следующими компетенциями и индикаторами их достижения:

ПК-1.1; ПК-1.3; ПК-4.1; ПК-5.1

Знать:

- перспективные направления применения наноматериалов в медицине;
- основы общей фармакологии и актуальные проблемы, связанные с созданием и применением наносистем и наноматериалов для фармацевтики;
- примеры использования наноматериалов для направленного транспорта веществ;

Уметь:

- изучать и анализировать научную информацию по созданию, исследованию и применению наносистем и наноматериалов для фармацевтики;
- применять теоретические знания об основных подходах к разработке наноматериалов для медицинского применения для решения исследовательских и прикладных задач;

Владеть:

- способностью к критическому анализу и оценке современных научных достижений в области создания, исследования и применения наносистем и наноматериалов для адресной доставки лекарственных веществ;
- способностью оценивать перспективы применения наночастиц и наноматериалов для создания лекарственных препаратов, предназначенных для различных путей введения.

3. Краткое содержание дисциплины

Раздел 1. Общие подходы к разработке и применению наноматериалов в медицине

1.1. Перспективные направления применения наноматериалов в медицине. Медицина, наномедицина, нанобиотехнология. Рост научных исследований в области наноматериалов для медицины. Оценки роста рынка наномедицины. Перспективные направления наномедицины: имплантируемые устройства; имплантируемые материалы; материалы и устройства для хирургии; диагностика и визуализация; фармацевтика. Примеры зарубежных и российских разработок в этих направлениях. Проблемы наномедицины.

1.2. Создание новых лекарственных средств на основе наночастиц и наноматериалов. Понятие лекарственного средства. Основные и вспомогательные компоненты лекарственных средств. Этапы создания новых лекарственных средств. Международные стандарты GLP, GMP, GCP. Лекарственные формы, их классификация. Характеристики безопасности лекарственных средств.

1.3. Лекарственное вещество и организм. Проникновение веществ через биологические мембраны. Понятие гистогематических барьеров. Пути введения лекарственных веществ – их классификация, достоинства, ограничения и недостатки. Распределение лекарственных веществ в организме. Депонирование. Биотрансформация лекарственных веществ. Выведение лекарственных веществ. Побочное и токсическое действие лекарственных веществ. Направленный транспорт лекарственных веществ как возможность снизить побочное действие. Принцип «не навреди».

1.4. Вопросы токсичности наночастиц и наноматериалов. Проблемы токсичности вещества в наноразмерном состоянии. Нанотоксикология. Особенности биологического действия наночастиц. Примеры данных о токсичности наночастиц металлов, оксидов металлов и неметаллов, углеродных нанотрубок и фуллеренов, сравнение с токсичностью веществ в растворе и в виде микрочастиц.

Раздел 2. Виды наноматериалов и наносистем для фармацевтики

2.1. Неорганические наночастицы. Использование наночастиц металлов в качестве бактерицидных агентов. Магнитные наночастицы. Магнитно-жидкостная гипертермия опухолей. Наночастицы золота и фотодинамическая терапия. Производные фуллеренов. Пористые неорганические наночастицы как носители лекарственных веществ. Перспективы неорганических наночастиц как носителей для направленного транспорта лекарственных веществ.

2.2. Липосомы. Строение липосом. Основные компоненты, используемые для получения липосомных препаратов. Методы получения липосом с лекарственными веществами. Достоинства и недостатки липосомных форм препаратов. Липосомы направленного действия (с векторным компонентом). Липосомы с увеличенным временем циркуляции. Липосомальные вакцины. Липосомы, чувствительные к внешним стимулам. Примеры липосомных препаратов для различных путей введения и лечения различных заболеваний. Перспективы липосом.

2.3. Полимерные наночастицы и наноматериалы. Полимеры, разрешенные для медицинского применения. Полимерные наночастицы. Полимерные мицеллы. Конъюгаты лекарственных веществ с полимерной молекулой. Полиплексы как носители для доставки генетического материала. Дендримеры. Микрокапсулы с полимерной оболочкой. Примеры разработок лекарственных препаратов, содержащих наноструктуры полимеров.

2.4. Другие наночастицы и наноматериалы. Наноземульсии. Твердые липидные наночастицы: строение, свойства, примеры использования. Ассоциаты поверхностно-активных веществ как носители лекарственных веществ - мицеллы, микроэмульсии, жидкие кристаллы. Кубосомы и гексосомы. Циклодекстрины и другие супрамолекулярные системы. Наноконтейнеры из ДНК. Ближайшие и отдаленные перспективы применения наночастиц и наноматериалов в медицине.

4. Объем учебной дисциплины

Вид учебной работы	Объем дисциплины		
	ЗЕ	Акад. ч.	Астр. ч.
Общая трудоемкость дисциплины	3,0	108	81
Контактная работа – аудиторные занятия:	1,33	48	48
в том числе в форме практической подготовки	0,11	4	3
Лекции	0,89	32	24
в том числе в форме практической подготовки	-	-	-
Практические занятия (ПЗ)	0,44	16	12
в том числе в форме практической подготовки	0,11	4	3
Лабораторные работы (ЛР)	-	-	-
в том числе в форме практической подготовки	-	-	-
Самостоятельная работа	1,67	60	40
Контактная самостоятельная работа	1,67	0,2	0,15
Самостоятельное изучение разделов дисциплины		59,8	39,85
Вид контроля:	Зачет		

Аннотация рабочей программы дисциплины «Токсикология и нанотоксикология»

1 Цель дисциплины – формирование у студентов понятия о различных аспектах токсического действия наночастиц и наноматериалов, механизмах их действия на живые системы и способности к оценке риска при работе с наноматериалами.

2 В результате изучения дисциплины обучающийся по программе бакалавриата должен:

Обладать следующими компетенциями и индикаторами их достижения:

ПК-1.1; ПК-1.3; ПК-4.1; ПК-5.1

Знать:

- основные понятия токсикологии и нанотоксикологии;
- механизмы действия наиболее распространенных токсичных веществ и антидотов;
- особенности действия наночастиц на живые системы;

Уметь:

- правильно оценивать риск при работе с различными наночастицами и наноматериалами,
- выбирать средства защиты, необходимые при работе с различными наносистемами и наноматериалами;

Владеть:

- информацией о токсичности некоторых видов наночастиц и наноматериалов;
- навыками анализа современной научной литературы в области токсичности наноматериалов.

3. Краткое содержание дисциплины

1. Введение и основные понятия. Определение токсикологии, разделы токсикологии. История токсикологии. Понятие о вредном веществе. Токсичность и опасность вещества. Понятие дозы. Кривые «доза-эффект». Виды токсических доз и концентраций. Порог вредного действия. Понятие ПДК. Толерантность. Понятие гомеостаза. Классификация отравлений. Острое и хроническое отравление. Отдаленные последствия.

2. Действие токсичных веществ на организм. Основные пути поступления токсичных веществ в организм. Классификация токсичных веществ по действию на организм, по избирательной токсичности. Эффекты при повторном введении. Комбинированная токсичность. Молекулярные механизмы действия токсичных веществ. Агонисты и антагонисты рецепторов. Примеры токсикантов-агонистов и антагонистов, их мишени и эффекты.

3. Детоксикация и антидоты. Периоды отравления. Общие принципы лечения отравлений. Стимуляция естественной детоксикации. Искусственная детоксикация организма. Применение антидотов. Классификация антидотов и примеры.

4. Примеры токсического действия веществ. Токсическое действие некоторых веществ неорганического происхождения: монооксид углерода, оксиды азота, оксиды серы, кислоты и щелочи, фтор, мышьяк, тяжелые металлы. Токсическое действие некоторых органических веществ: одноатомные спирты и гликоли, ацетон, фосфорорганические пестициды, кофеин, никотин. Токсины бледной поганки и мухомора. Токсины змей и скорпионов.

5. Понятие и задачи нанотоксикологии. История нанотоксикологии. Примеры острого и хронического действия высокодисперсной пыли. Обзор Гюнтера Обердорстера «Нанотоксикология: новая дисциплина, возникающая из изучения частиц сверхмалого размера». Распределение частиц при ингаляции. Влияние размера и формы наночастиц – примеры. Особенности действия частиц в наноразмерном состоянии. Органы-мишени для наночастиц. Оценка риска при воздействии наноматериалов. Ограничения на использование наноматериалов. Методы оценки безопасности наноматериалов. Средства защиты при работе с наноматериалами.

6. Примеры токсического действия наночастиц. Токсическое действие наночастиц металлов, углеродных наночастиц, оксидных наночастиц, полимерных наночастиц.

4. Объем учебной дисциплины

Вид учебной работы	Объем дисциплины		
	ЗЕ	Акад. ч.	Астр. ч.
Общая трудоемкость дисциплины	3,0	108	81
Контактная работа – аудиторные занятия:	1,33	48	48
в том числе в форме практической подготовки	0,11	4	3
Лекции	0,89	32	24
в том числе в форме практической подготовки	-	-	-
Практические занятия (ПЗ)	0,44	16	12
в том числе в форме практической подготовки	0,11	4	3
Лабораторные работы (ЛР)	-	-	-
в том числе в форме практической подготовки	-	-	-
Самостоятельная работа	1,67	60	40
Контактная самостоятельная работа	1,67	0,2	0,15
Самостоятельное изучение разделов дисциплины		59,8	39,85
Вид контроля:	Зачет		

Аннотация рабочей программы дисциплины «Магнитные наноматериалы»

1 Цель дисциплины – приобретение знаний, умений и формирование компетенций в области теории и практики разработки и использования магнитных материалов, включая магнитные наноматериалы.

2 В результате изучения дисциплины обучающийся по программе бакалавриата должен:

Обладать следующими компетенциями и индикаторами их достижения:

ПК-1.1; ПК-1.3; ПК-4.1; ПК-4.2; ПК-4.3, ПК-5.1

Знать:

- типы магнитного упорядочения и классификацию магнитоупорядоченных материалов;
- основные характеристики ферро- и ферримагнитных материалов;
- связь макроскопических магнитных характеристик с внутренней структурой материала;
- существующие и перспективные области применения магнитных наноматериалов;
- способы получения основных типов магнитных наноматериалов и особенности выбора метода для обеспечения требуемых магнитных свойств;

Уметь:

- теоретически оценивать магнитные характеристики новых ферро- и ферримагнитных материалов основных классов;
- производить обоснованный выбор состава, структуры и способа получения магнитных наноматериалов для конкретных областей применения;
- проводить анализ магнитометрических исследований и сопоставление их результатов с составом и структурой исследованных магнитных наноматериалов;
- применять теоретические знания в области магнетизма наноматериалов для решения исследовательских и прикладных задач, в том числе в области науки о наноматериалах и нанотехнологии.

Владеть:

- навыками получения основных классов магнитных наноматериалов;
- методологическими подходами и навыками выявления взаимосвязей структуры, свойств и технологии получения магнитных наноматериалов;
- навыками освоения и применения новых методов исследования магнитных свойств наноматериалов.

3. Краткое содержание дисциплины

Раздел 1. Основы магнетизма и теории магнитного упорядочения

Основы физики магнетизма. Магнетизм атомов и ионов. Основные понятия. Классификация веществ по отношению к магнитному полю. Спиновый и орбитальный магнитные моменты. Орбитальное вырождение. Парамагнетизм соединений d- и f-элементов, парамагнетизм электронов проводимости.

Диа- и парамагнетизм. Магнитное упорядочение. Классические и квантово-механические трактовки диа- и парамагнетизма. Закон Кюри-Вейсса. Обменное взаимодействие. Модель Гайзенберга-Дирака-Ван-Флека. Механизмы обмена, типы обмена, примеры обменных кластеров. Типы магнитного упорядочения. Спонтанная намагниченность. Магнитный момент в ферро- и ферримагнетиках.

Теория молекулярного поля. Фрустрированные системы. Представления теории молекулярного поля Вейсса. Температурные зависимости магнитной восприимчивости ферро-, антиферро- и ферримагнетиков. Термодинамическая теория магнитного упорядочения Ландау. Вклад магнитного упорядочения в теплоемкость. Фрустрация спиновы в плоских структурах и кубических антиферромагнетиках.

Магнитная анизотропия и магнитострикция. Связь структуры магнитных характеристик материала. Магнитокристаллическая анизотропия, обменная магнитная анизотропия и анизотропия формы. Магнитные свойства анизотропных наночастиц. Магнитоупругое взаимодействие, магнитострикция. Магнитостатическая энергия, размагничивающее поле. Слабый ферромагнетизм. Пьезомагнитный и магнитоэлектрический эффект.

Раздел 2. Типы магнитных наноматериалов и области их применения

Основные магнитные материалы. Многообразие магнитных характеристик, магнитная симметрия, мультиферроики. Магнитные характеристики и применение металлов группы железа и их сплавов. Магнитные характеристики и применение редкоземельных металлов и их сплавов. Оксидные ферромагнетики ферриты шпинели, теория Нееля, ферриты гранаты, гексагональные ферриты.

Доменная структура и однодоменность. Теория микромагнетизма. Доменная структура, границы доменов. Вихревые структуры в магнитомягких материалах. Доменная структура одноосных ферромагнетиков в объемном, тонкопленочном и наноразмерном состоянии. Поведение однодоменных частиц в магнитном поле. Релаксация намагниченности.

Процессы намагничивания. Намагничивание однодоменных частиц (модель Стоонера-Вольфарта). Поле анизотропии. Процесс намагничивания, стабилизация магнитного состояния и динамические эффекты процесса намагничивания. Особенности намагничивания тонких пленок и наночастиц.

Суперпарамагнетизм и магнитные жидкости. Внутренний и внешний суперпарамагнетизм. Температура блокировки. Оценка размеров наночастиц по данным магнитной восприимчивости. Основные характеристики дисперсий магнитных частиц. Условия устойчивости магнитных жидкостей. Поведение магнитной жидкости в неоднородном магнитном поле, основы феррогидродинамики. Поведение магнитных и немагнитных частиц в магнитной жидкости в магнитном поле: магнитная левитация и разделение материалов по плотности. Основные применения магнитных жидкостей: магнитная сепарация, магнитожидкостные уплотнения, магнитожидкостные амортизаторы и демпферы.

Раздел 3. Взаимодействие наноматериалов с электромагнитными полями и методы исследования

Магнитные резонансы и магнитооптические явления. Основы теории магнитных резонансов. Электронный парамагнитный резонанс. Ядерный магнитный резонанс – основы метода, спин-спиновая и спин-решеточная релаксация, принципы ЯМР-томографии и использование наночастиц в качестве контрастных агентов. Ферромагнитный резонанс. Ферримагнитный резонанс. Антиферромагнитный резонанс. Влияние структуры и магнитных свойств материала на резонансную частоту при естественном ферромагнитном резонансе. Магнитооптические явления – эффекты Фарадея и Фохта, эффект Керра.

Магнитоэлектрические явления. Магнитные гетероструктуры. Магнетосопротивление и эффект Холла. Спин-разупорядоченное рассеяние электронов, анизотропное магнетосопротивление, колоссальное магнетосопротивление, планарный и аномальный эффекты Холла. Магнитные свойства тонких пленок. Особенности обменного и косвенного обменного взаимодействий в тонкопленочных магнитных гетероструктурах. Спиновые токи, модель двух токов Мотта. Гигантское магнетосопротивление. Спиновые вентили и спиновые фильтры. Туннельное магнетосопротивление. Устройства хранения информации на основе магнитных сред.

Создание магнитных полей. Способы создания однородных магнитных полей и полей требуемой конфигурации. Возможности и ограничения при использовании воздушно-охлаждаемых соленоидов и катушек Гельмгольца. Цилиндры Халбаха. Электромагниты – принцип действия и ограничения. Возможности и ограничения использования постоянных магнитов. Сверхпроводящие соленоиды. Биттеровские и гибридные магниты. Импульсная техника создания магнитных полей и способ сжатия магнитного потока.

Исследование магнитных наноматериалов. Исследование дифракции рентгеновских лучей и нейтронов. Спектроскопия магнитного рентгеновского дихроизма. EXAFS и XANES спектроскопия. Спектроскопия гамма-ядерного резонанса (эффекта Мессбауэра) и использование Мессбауэровской спектроскопии для исследования магнитных материалов. Исследование магнитных материалов на доменном уровне: электронная

микроскопия, сканирующая зондовая микроскопия с магнитными зондами, микроскопия и спектроскопия эффекта Керра. Исследование макроскопических магнитных характеристик: весы Фарадея, экстракционные магнитометры, вибромагнетометр, SQUID-магнитометрия. Особенности выбора метода исследования.

4. Объем учебной дисциплины

Вид учебной работы	Объем дисциплины		
	ЗЕ	Акад. ч.	Астр. ч.
Общая трудоемкость дисциплины	3,0	108	81
Контактная работа – аудиторные занятия:	1,33	48	48
в том числе в форме практической подготовки	0,11	4	3
Лекции	0,89	32	24
в том числе в форме практической подготовки	-	-	-
Практические занятия (ПЗ)	0,44	16	12
в том числе в форме практической подготовки	0,11	4	3
Лабораторные работы (ЛР)	-	-	-
в том числе в форме практической подготовки	-	-	-
Самостоятельная работа	1,67	60	40
Контактная самостоятельная работа	1,67	0,2	0,15
Самостоятельное изучение разделов дисциплины		59,8	39,85
Вид контроля:	Зачет		

Аннотация рабочей программы дисциплины «Основы кристаллографии в технологии наноматериалов»

1 Цель дисциплины – приобретение знаний, умений и формирование компетенций в области применения кристаллографического аппарата для выявления и задания связи между кристаллической структурой, организацией и характеристиками наноматериалов.

2 В результате изучения дисциплины обучающийся по программе бакалавриата должен:

Обладать следующими компетенциями и индикаторами их достижения:

ПК-1.1; ПК-1.3; ПК-4.1; ПК-4.2; ПК-4.3, ПК-5.1

Знать:

- элементы точечной и пространственной симметрии, способы их представления и особенности взаимодействия;
- принципы индицирования узлов, рядов и плоскостей кристаллической решётки;
- типы пространственных решёток, способы построения графиков пространственных групп;
- механизмы роста кристаллов, включая нанокристаллы;
- связь облика кристаллов с их структурой и способы управления обликом кристаллов.

Уметь:

- использовать обозначения пространственных и точечных групп симметрии, строить графики пространственных и точечных групп симметрии;
- анализировать возможности получения наночастиц различной формы, в зависимости от симметрии кристаллического строения материала наночастиц;
- задавать требования к условиям формирования наночастиц и наноматериалов, для обеспечения требуемых структурных и физических характеристик наноматериала;

Владеть:

- навыками кристаллографического описания реальной структуры кристаллов;

– методологическими подходами и навыками выявления взаимосвязей структуры, свойств и технологии получения кристаллических наноматериалов.

3. Краткое содержание дисциплины

науки, Субдисциплины кристаллографии и её связь с другими областями научного знания. История развития кристаллографии. Современное состояние, проблемы и перспективы развития кристаллографии и смежных дисциплин. Кристалл и его свойства. Значение и задачи кристаллографии в применении к наукам о наноматериалах и нанотехнологии.

Проецирование кристаллов. Виды проекций, используемые в кристаллографии, их построение. Преимущества и недостатки способов проецирования.

Элементы макросимметрии кристаллов. Поворотные оси. Ограничения на возможный порядок оси в кристалле. Зеркальные плоскости и центр инверсии. Обозначение элементов симметрии. Сложные оси симметрии. Осевая теорема Эйлера. Способы представления и особенности взаимодействия симметрических операций.

Раздел 2. Макросимметрия нанокристаллов

Точечные группы симметрии. Вывод точечных групп симметрии. Координатные системы в кристаллографии. Категории и сингонии кристаллов. Установка кристаллов. Обозначение точечных групп симметрии в символике Браве, Шэнфлиса и Германа-Могена.

Кристаллографическое индцирование. Индексы узлов, ребер и граней кристаллов. Параметры Вейсса и символы Миллера. Четырехиндексные оси гексагональной сингонии, индексы Браве; символы ребер гексагональных кристаллов. Единичная грань в кристаллах разных сингоний. Закон зон.

Простые формы. Понятие простых форм кристаллов. Простые формы в классах с единичным направлением. Простые формы в классах без единичных направлений. Связь симметрии внутреннего строения и формы нанокристаллов. Комбинационные многогранники.

Раздел 3. Кристаллохимия наноматериалов

Элементы трансляционной симметрии. Кристаллическая решётка и типы элементарных ячеек. Пространственные элементы симметрии: винтовые оси, плоскости скользящего отражения. Взаимодействие закрытых и открытых элементов симметрии.

Пространственные группы симметрии. Обозначение и вывод пространственных групп симметрии. Построение графиков пространственных групп. Связь трансляционной симметрии с макросимметрией нанокристаллов. Особенности морфологии нанокристаллов различных пространственных групп.

Основы кристаллохимии. Координационные числа, координационные полиэдры, число формульных единиц. Типы химической связи в кристаллах. Плотнейшие шаровые упаковки в кристаллах. Изоструктурность, изотипия, гетеротипия. Основные категории кристаллохимии.

Рост нанокристаллов. Причины и условия образования кристаллов. Механизмы роста кристаллов. Факторы, влияющие на облик кристаллов. Морфологические особенности реальных кристаллов: скульптура граней кристалла, формы роста кристаллов, сростки кристаллов, симметрия двойников. Методы выращивания кристаллов и особенности формирования нанокристаллов.

4. Объем учебной дисциплины

Вид учебной работы	Объем дисциплины		
	ЗЕ	Акад. ч.	Астр. ч.
Общая трудоемкость дисциплины	3,0	108	81
Контактная работа – аудиторные занятия:	1,33	48	48
в том числе в форме практической подготовки	0,11	4	3
Лекции	0,89	32	24

в том числе в форме практической подготовки	-	-	-
Практические занятия (ПЗ)	0,44	16	12
в том числе в форме практической подготовки	0,11	4	3
Лабораторные работы (ЛР)	-	-	-
в том числе в форме практической подготовки	-	-	-
Самостоятельная работа	1,67	60	40
Контактная самостоятельная работа	1,67	0,2	0,15
Самостоятельное изучение разделов дисциплины		59,8	39,85
Вид контроля:	Зачет		

Аннотация рабочей программы дисциплины «Техника научного перевода»

1. Цель дисциплины — приобретение обучающимися общей, коммуникативной и профессиональной компетенций, уровень которых на отдельных этапах языковой подготовки позволяет использовать иностранный язык практически как в профессиональной (производственной и научной) деятельности, так и для целей самообразования.

2. В результате изучения дисциплины обучающийся должен:

Обладать следующими компетенциями и индикаторами их достижения:

УК-4.1; УК-4.2; УК-4.3; ПК-1.3

Знать:

- основные способы сочетаемости лексических единиц и основные словообразовательные модели;
- русские эквиваленты основных слов и выражений речи в процессе межличностного и межкультурного взаимодействия;
- основные приемы и методы реферирования и аннотирования литературы;
- пассивную и активную лексику, в том числе общенаучную и специальную терминологию, необходимую для работы над типовыми текстами;
- приемы работы с оригинальной литературой на иностранном языке.

Уметь:

- работать с оригинальной литературой на иностранном языке;
- работать со словарем;
- вести переписку на изучаемом языке с целью межличностного и межкультурного взаимодействия;
- вести речевую деятельность применительно к сфере бытовой и профессиональной коммуникации.

Владеть:

- иностранным языком на уровне межличностного и межкультурного общения, навыками и умениями речевой деятельности применительно к сфере бытовой и профессиональной коммуникации, основами публичной речи;
- основами реферирования и аннотирования литературы на изучаемом иностранном языке.

3. Краткое содержание дисциплины

Раздел 1. Грамматические и лексические трудности изучаемого языка.

1.1 Спряжение и изменение глагола-связки в формах настоящего времени. Видовременные формы глаголов. Образование форм простых, продолженных, перфектных и перфектно-продолженных времен глагола. Вопросительные предложения в различных временах. Образование отрицательных форм глагола в различных временах.

1.3 Образование простых, продолженных, перфектных времен глагольных форм и употребление форм страдательного залога. 1.4. Видовременные формы глаголов. Образование простых, продолженных, перфектных и перфектно-продолженных времен. Вопросительные предложения в различных временах. Образование отрицательных форм глагола в различных временах.

1.4 Причастия. Причастия настоящего и прошедшего времени. Перфектные формы причастия. Место причастий в предложении. Абсолютный причастный оборот.

1.5 Инфинитив. Формы инфинитива. Продолженный и перфектный инфинитив. Функции инфинитива в предложении. Образование и употребление инфинитивных оборотов типа «сложное подлежащее» и «сложное дополнение».

1.6 Модальные глаголы. Структура предложения. Принципы словообразования. Сокращения (аббревиатуры). Обозначение даты Правила чтения химических элементов, обозначений и формул неорганических соединений и уравнений химических реакций.

Правила чтения единиц измерения. Правила чтения наименований основных органических соединений.

Раздел 2. Развитие навыков чтения тематических текстов.

2.1 Чтение текстов по темам:

2.1.1. Введение в специальность

2.1.2. Д.И. Менделеев

2.1.3. РХТУ им. Д.И. Менделеева

2.1.4. Наука и научные методы, научные статьи

2.1.5. Современные инженерные технологии

2.1.6. Химическое предприятие

2.1.7. Химическая лаборатория. Техника безопасности в лаборатории. Измерения в химической лаборатории

2.1.8. Химия будущего.

2.1.9. Биотехнология Фармацевтические производства.

2.1.10. Зеленая химия. Проблемы экологии.

2.2 Понятие о видах чтения. Просмотровое чтение на примерах текстов о химии, Д.И. Менделееве, РХТУ им, Д.И. Менделеева.

Активизация лексики прочитанных текстов.

2.3 Изучающее чтение научных и научно-популярных текстов по выбранной специальности на примере текстов: «Наука и научные методы», «Химическое предприятие», «Современные инженерные технологии», «Химическая лаборатория. Техника безопасности в лаборатории. Измерения в химической лаборатории», «Химия будущего. Современные тенденции развития науки», «Биотехнология. Фармацевтические производства», «Зеленая химия. Проблемы экологии».

Лексические особенности текстов научно-технической направленности. Терминология научно-технической литературы на изучаемом языке.

Раздел 3. Практика устной речи

3.1 Практика устной речи по темам:

3.1.1. «Говорим о себе, о своей будущей профессии»,

3.1.2. «Мой университет»,

3.1.3. «Университетский кампус»

3.1.4. «At the bank»

3.1.5. «Applying for a job» и т.д.

3.2 Монологическая речь по теме «о себе и о будущей профессии». Лексические особенности монологической речи.

3.3 Речевой этикет повседневного общения (знакомство, представление, установление и поддержание контакта, запрос и сообщение информации, побуждение к действию, выражение просьбы, согласия).

Особенности диалогической речи по пройденным темам.

Раздел 4. Особенности языка специальности

Грамматические трудности языка специальности:

4.1. Грамматические и лексические трудности языка специальности:

Различные варианты перевода причастий на русский язык. Причастные обороты и приемы их перевода на русский язык.

4.2. Сослагательное наклонение. Формы сослагательного наклонения в изучаемом языке. Модальные глаголы и их использование в предложениях в сослагательном наклонении. Типы условных предложений. Варианты перевода предложений в сослагательном наклонении и условных предложений. Порядок слов в предложении. Эмфатические конструкции.

4.3. Изучение правил перевода различных форм инфинитива и инфинитивных оборотов на русский язык.

4.4 Изучающее чтение текстов по тематике:

- 1) «Лаборатория»
- 2) «Измерения в химической лаборатории».

Стилистические особенности специальной научно-технической литературы. Организация работы со специальными словарями. Понятие о реферировании и аннотировании текстов по специальности. Поиск новой информации при работе с текстами из периодических изданий и монографий, инструкций, проспектов и справочной литературы по рассматриваемой тематике.

4. Объем учебной дисциплины

Вид учебной работы	Всего		Семестр			
			3 семестр		4 семестр	
	ЗЕ	Акад. ч.	ЗЕ	Акад. ч.	ЗЕ	Акад. ч.
Общая трудоемкость дисциплины	4,0	144,0	2,0	72,0	2,0	72,0
Контактная работа – аудиторные занятия:	1,8	64,4	0,9	32,0	0,9	32,0
Практические занятия (ПЗ)	1,8	64,0	0,9	32,0	0,9	32,0
Самостоятельная работа	2,2	80,0	1,1	40,0	1,1	40,0
Контактная самостоятельная работа	2,2	0,4	1,1	0,2	1,1	0,2
Самостоятельное изучение разделов дисциплины		79,6		39,8		39,8
Виды контроля:						
<i>Вид контроля из УП</i>			Зачет		Зачет	

Вид учебной работы	Всего		Семестр			
			3 семестр		4 семестр	
	ЗЕ	Астр. ч.	ЗЕ	Астр. ч.	ЗЕ	Астр. ч.
Общая трудоемкость дисциплины	4	108	2	54,0	2	54
Контактная работа – аудиторные занятия:	1,8	48,3	0,9	24	0,9	24
Практические занятия (ПЗ)	1,8	48	0,9	24	0,9	24
Самостоятельная работа	2,2	60,0	1,1	30,0	1,1	30,0
Контактная самостоятельная работа	2,2	0,3	1,1	0,15	1,1	0,15
Самостоятельное изучение разделов дисциплины		59,7		29,85		29,85
Виды контроля:						
<i>Вид контроля из УП</i>			Зачет		Зачет	

Аннотация рабочей программы дисциплины «Грамматика иностранного языка»

1. Цель дисциплины — приобретение обучающимися общей, коммуникативной и профессиональной компетенций, уровень которых на отдельных этапах языковой подготовки позволяет выполнять различные виды профессионально ориентированного перевода в производственной и научной деятельности.

2. В результате изучения дисциплины обучающийся должен:

Обладать следующими компетенциями и индикаторами их достижения:

УК-4.1; УК-4.2; УК-4.3; ПК-1.3

Знать:

- основные способы сочетаемости лексических единиц и основные словообразовательные модели;
- русские эквиваленты основных слов и выражений речи в процессе межличностного и межкультурного взаимодействия;
- основные приемы и методы реферирования и аннотирования литературы;
- пассивную и активную лексику, в том числе общенаучную и специальную терминологию, необходимую для работы над типовыми текстами;
- приемы работы с оригинальной литературой на иностранном языке.

Уметь:

- работать с оригинальной литературой на иностранном языке;
- работать со словарем;
- вести переписку на изучаемом языке с целью межличностного и межкультурного взаимодействия;
- вести речевую деятельность применительно к сфере бытовой и профессиональной коммуникации.

Владеть:

- иностранным языком на уровне межличностного и межкультурного общения, навыками и умениями речевой деятельности применительно к сфере бытовой и профессиональной коммуникации, основами публичной речи;
- основами реферирования и аннотирования литературы на изучаемом иностранном языке.

3. Краткое содержание дисциплины

Раздел 1. Основные лексические и стилистические закономерности перевода научно-технической литературы

1.1 Лексические закономерности научно-технического перевода. Смысловый анализ научно-технического текста и его сегментация. Стилистические особенности научно-технических текстов. Преодоление трудностей, связанных с расхождением синтаксических структур иностранного и русского технических текстов.

1.2 Сравнение порядка слов в английском и русском предложениях. Перевод слов, установление значения слова. Перевод свободных и фразеологических словосочетаний. Перевод заголовков текстов и статей

1.3 Сокращения. Особенности их перевода. Развитие навыков перевода на примере текстов по теме «Химическая лаборатория» «Измерения в химии».

1.4. Лексические трансформации при переводе текстов по тематике химии и химической технологии.

Раздел 2. Основные грамматические особенности перевода.

2.1. Особенности перевода предложений во временах Indefinite, Continuous., Perfect, Perfect Continuous на примере перевода текстов по тематике химической технологии. Перевод придаточных предложений.

2.2. Методы и приемы перевода страдательного залога на примере перевода текстов по теме "Технологии будущего".

2.3. Типы условных предложений, правила и особенности их перевода. Практика перевода условных предложений на примерах текстов по различным разделам химии и химической технологии.

2.4. Модальные глаголы и особенности их перевода на примере перевода текстов «Технология», «Промышленное оборудование»

Раздел 3. Особенности перевода предложений с неличными формами глагола

3.1 Инфинитив (неопределенная форма глагола). Роль инфинитива в предложении и варианты перевода на русский язык. Причастия и герундий. Варианты перевода на русский язык.

3.2 Инфинитивные обороты. Оборот дополнение с инфинитивом. Оборот подлежащее с инфинитивом. Различные варианты перевода.

3.3 Перевод причастных оборотов. Абсолютный причастный оборот и варианты перевода. Развитие навыков перевода в сфере химии и химической технологии.

Раздел 4. Особенности реферативного перевода

4.1. Алгоритм предпереводческой работы с научно-техническим текстом по химико-технологической тематике.

4.2. Алгоритм составления реферата по химико-технологической тематике (аннотации)

4.3. Алгоритм работы по реферативному переводу по химико-технологической тематике.

4. Объем учебной дисциплины

Вид учебной работы	Всего		Семестр			
			3 семестр		4 семестр	
	ЗЕ	Акад. ч.	ЗЕ	Акад. ч.	ЗЕ	Акад. ч.
Общая трудоемкость дисциплины	4,0	144,0	2,0	72,0	2,0	72,0
Контактная работа – аудиторные занятия:	1,8	64,4	0,9	32,0	0,9	32,0
Практические занятия (ПЗ)	1,8	64,0	0,9	32,0	0,9	32,0
Самостоятельная работа	2,2	80,0	1,1	40,0	1,1	40,0
Контактная самостоятельная работа	2,2	0,4	1,1	0,2	1,1	0,2
Самостоятельное изучение разделов дисциплины		79,6		39,8		39,8
Виды контроля:						
<i>Вид контроля из УП</i>			Зачет		Зачет	

Вид учебной работы	Всего		Семестр			
			3 семестр		4 семестр	
	ЗЕ	Астр. ч.	ЗЕ	Астр. ч.	ЗЕ	Астр. ч.
Общая трудоемкость дисциплины	4	108	2	54,0	2	54
Контактная работа – аудиторные занятия:	1,8	48,3	0,9	24	0,9	24
Практические занятия (ПЗ)	1,8	48	0,9	24	0,9	24

Продолжение таблицы

Самостоятельная работа	2,2	60,0	1,1	30,0	1,1	30,0
Контактная самостоятельная работа	2,2	0,3	1,1	0,15	1,1	0,15
Самостоятельное изучение разделов дисциплины		59,7		29,85		29,85
Виды контроля:						
<i>Вид контроля из УП</i>			Зачет		Зачет	

5.4 Практика

Аннотация рабочей программы Учебной практики: научно-исследовательской работы

1. Цель практики: состоит в получении обучающимся первичных профессиональных умений и навыков путем самостоятельного творческого выполнения задач, поставленных программой практики. Основной задачей дисциплины является формирование у обучающихся первичного представления об организации научно-исследовательской деятельности и системе управления научными исследованиями; ознакомления с методологическими основами и практического освоения приемов организации, планирования, проведения и обеспечения научно-исследовательской и образовательной деятельности, ознакомления с деятельностью образовательных, научно-исследовательских и проектных организаций по профилю изучаемой программы бакалавриата; развитие у обучающихся личностно-профессиональных качеств исследователя.

2. В результате прохождения практики обучающийся должен:

Обладать следующими компетенциями и индикаторами их достижения:

УК-1.1; УК-1.2; УК-1.3; УК-2.1; УК-2.2; УК-3.3; УК-3.5; УК-4.1; УК-4.2; УК-4.3; УК-6.1; УК-6.2; УК-6.3; УК-8.2; УК-8.3; ОПК-1.1; ОПК-1.2; ОПК-2.1; ОПК-2.2; ОПК-3.1; ОПК-3.2; ОПК-4.1; ОПК-4.2; ОПК-4.3; ОПК-4.4; ОПК-5.1; ОПК-5.2; ОПК-6.1; ОПК-6.2; ОПК-7.1; ОПК-7.2; ОПК-7.3; ОПК-8.1; ОПК-8.2; ОПК-8.3; ПК-7.1; ПК-2.2; ПК-7.3

знать:

- порядок организации, планирования, проведения и обеспечения научно-исследовательских работ с использованием современных технологий;
- порядок организации, планирования, проведения и обеспечения образовательной деятельности по профилю изучаемой программы бакалавриата.

уметь:

- осуществлять поиск, обработку и анализ научно-технической информации по профилю пройденной практики, в том числе с применением Internet-технологий;

владеть:

- способностью и готовностью к исследовательской деятельности по профилю изучаемой программы бакалавриата;
- методологическими подходами к организации научно-исследовательской и образовательной деятельности.

3. Краткое содержание практики

Учебная практика включает этапы ознакомления с методологическими основами и практического освоения приемов организации, планирования, проведения и обеспечения научно-исследовательской и образовательной деятельности, ознакомления с деятельностью образовательных, научно-исследовательских и проектных организаций по профилю изучаемой программы бакалавриата.

Конкретное содержание учебной практики определяется индивидуальным заданием обучающегося с учётом интересов и возможностей кафедры или организации, где она проводится. Индивидуальное задание разрабатывается по профилю изучаемой программы бакалавриата с учётом темы выпускной квалификационной работы.

4. Объем практики

Вид учебной работы	Объем дисциплины		
	ЗЕ	Акад. ч.	Астр. ч.
Общая трудоемкость дисциплины	2	72	54
Контактная работа - аудиторные занятия:	0,88	32	24
Лекции			
Практические занятия (ПЗ)			
Лабораторные работы	0,88	32	24
Самостоятельная работа:	1,10	39,6	29,7
Контактная самостоятельная работа	0,01	0,4	0.30
Самостоятельное изучение разделов дисциплины			
Вид итогового контроля:		Зачет с оценкой	

Аннотация рабочей программы Производственной практики: научно-исследовательской работы

1. Цель практики – формирование необходимых компетенций для осуществления научно-исследовательской деятельности по направлению подготовки 22.03.01 – «Материаловедение и технологии материалов» профиль «Материаловедение и технологии наноматериалов и наносистем» посредством планирования и осуществления экспериментальной деятельности на основании изученных дисциплин, в том числе специальных, и самостоятельно изученной информации.

2 В результате прохождения практики обучающийся должен:

Обладать следующими компетенциями и индикаторами их достижения:

УК-1.1; УК-1.2; УК-1.3; УК-2.1; УК-2.2; УК-3.3; УК-3.5; УК-4.1; УК-4.2; УК-4.3; УК-6.1; УК-6.2; УК-6.3; УК-8.2; УК-8.3; ПК-1.1; ПК-1.2; ПК-1.3; ПК-2.1; ПК-2.2; ПК-2.3; ПК-3.1; ПК-3.2; ПК-3.3; ПК-4.1; ПК-4.2; ПК-4.3; ПК-5.1; ПК-5.2; ПК-5.3; ПК-6.1; ПК-6.2; ПК-6.3

Знать:

- порядок организации, планирования и проведения научно-исследовательских работ с использованием последних научно-технических достижений в данной области;
- теоретические основы разработки и получения наноструктурированных систем и наноматериалов, основные методы их исследования и области применения;
- основные требования к представлению результатов проведенного исследования в виде научного отчета, статьи или доклада;

Уметь:

- самостоятельно выявлять перспективные направления научных исследований, обосновывать актуальность, теоретическую и практическую значимость проблемы, проводить экспериментальные исследования, анализировать и интерпретировать полученные результаты;
- осуществлять поиск, обработку и анализ научно-технической информации по профилю выполняемой работы, в том числе с применением современных технологий;
- работать на современных приборах, организовывать проведение экспериментов и испытаний, проводить их обработку и анализировать результаты;

Владеть:

- методологией и методикой проведения научных исследований; навыками самостоятельной научной и исследовательской работы;
- способностью решать поставленные задачи, используя умения и навыки в организации научно-исследовательских и технологических работ;
- навыками критического анализа научно-технической литературы, разработки и формулирования собственных методологических подходов к решению научных проблем.

Подготовить и представить к защите научно-исследовательскую работу (НИР), выполненную на современном уровне развития науки и техники и соответствующую выбранному направлению подготовки и программе обучения. В представленной к защите НИР должны получить развитие знания и навыки, полученные обучающимся при освоении программы бакалавриата, в том числе при изучении специальных дисциплин. Представленная к защите НИР должна содержать основные теоретические положения, экспериментальные результаты, практические достижения и выводы из работы.

3 Краткое содержание практики

В процессе освоения дисциплины обучающийся должен подготовить и представить к защите научно-исследовательскую работу (НИР), выполненную на современном уровне развития науки и техники и соответствующую выбранному направлению подготовки и программе обучения.

В представленной к защите НИР должны получить развитие знания и навыки, полученные обучающимся при освоении программы бакалавриата, в том числе при изучении специальных дисциплин. Представленная к защите НИР должна содержать обзор литературы, описание использованных материалов и методов исследования, полученные экспериментальные результаты и выводы по работе.

4 Объем практики

Вид учебной работы	Всего		Семестр			
			7 семестр		8 семестр	
	ЗЕ	Акад. ч.	ЗЕ	Акад. ч.	ЗЕ	Акад. ч.
Общая трудоемкость практики	12	432	6	216	6	216
Контактная работа – аудиторные занятия:	4	144	2,22	80	1,78	64
в том числе в форме практической подготовки:	4	144	2,22	80	1,78	64
Практические занятия:	4	144	2,22	80	1,78	64
в том числе в форме практической подготовки:	4	144	2,22	80	1,78	64
Самостоятельная работа	8	288	3,78	136	4,22	152
Контактная самостоятельная работа	5	0,8	3,78	0,4	4,22	0,4
Самостоятельное изучение разделов практики		287,2		135,6		151,6
Виды контроля:			Зачет с оценкой		Зачет с оценкой	

Вид учебной работы	Всего		Семестр			
			7 семестр		8 семестр	
	ЗЕ	Астр. ч.	ЗЕ	Астр. ч.	ЗЕ	Астр. ч.
Общая трудоемкость практики	12	243	5	135	4	108
Контактная работа – аудиторные занятия:	4	108	2,22	60	1,78	48

в том числе в форме практической подготовки:	4	108	2,22	60	1,78	448
Практические занятия:	4	108	2,22	60	1,78	48
в том числе в форме практической подготовки:	4	108	2,22	60	1,78	48
Самостоятельная работа	8	216	3,78	102	4,22	114
Контактная самостоятельная работа	8	0,6	3,78	0,3	4,22	0,3
Самостоятельное изучение разделов практики		215,4		101,7		113,7
Виды контроля:			Зачет с оценкой		Зачет с оценкой	

Аннотация рабочей программы Производственной практики: технологической практики

1. Цель производственной практики: технологической практики – получение профессиональных умений и опыта профессиональной деятельности путем самостоятельного творческого выполнения задач, поставленных программой практики.

2. В результате прохождения производственной практики: технологической практики обучающийся по программе бакалавриата должен:

Обладать следующими компетенциями и индикаторами их достижения:

УК-1.1; УК-1.2; УК-1.3; УК-2.1; УК-2.2; УК-3.1.; УК-3.3; УК-3.5; УК-4.1; УК-4.2; УК-4.3; УК-5.1; УК-5.2; УК-5.3; УК-6.1; УК-6.2; УК-6.3; УК-7.1; УК-7.2; УК-7.3; УК-7.4; УК-8.1; УК-8.2; УК-8.3; УК-9.1; УК-9.2; УК-9.3; УК-10.1; УК-10.2; УК-10.3; УК-11.1; УК-11.2; УК-11.3; ПК-1.1; ПК-1.2; ПК-1.3; ПК-2.1; ПК-2.2; ПК-2.3; ПК-3.1; ПК-3.2; ПК-3.3; ПК-4.1; ПК-4.2; ПК-4.3; ПК-5.1; ПК-5.2; ПК-5.3; ПК-6.1; ПК-6.2; ПК-6.3

Знать:

– подходы к организации и планированию научно-исследовательской работы, опытно-конструкторской и производственной деятельности по профилю программы бакалавриата

Уметь:

– выполнять поиск, обработку, анализ и систематизацию научно-технической информации, осуществлять выбор методик и средств решения задач, поставленных программой практики;

Владеть:

– приемами разработки планов и программ проведения технических разработок и испытаний.

3 Краткое содержание практики

Раздел 1. Ознакомительный. Ознакомление с технологией производства и местом производственной практики.

Раздел 2. Выполнение технологической практики. Практическое изучение технологических процессов получения наноматериалов на основе изучения технологических регламентов производств. Выполнение индивидуального задания.

Раздел 3. Заключительный. Систематизация материала, подготовка отчета.

Закрепление теоретических знаний, полученных обучающимися при изучении программы бакалавриата.

Развитие у обучающихся навыков научно-исследовательской деятельности.

4 Объем практики

Вид учебной работы	Объем практики		
	ЗЕ	Акад. ч.	Астр. ч.
Общая трудоемкость практики	3	108	108
Контактная работа – аудиторные занятия:	1,78	64	48
в том числе в форме практической подготовки:	1,78	64	48
Практические занятия (ПЗ):	1,78	64	48
в том числе в форме практической подготовки:	1,78	64	48
Самостоятельная работа	1,22	44	33
Контактная самостоятельная работа	1,22	0,4	0,3
Самостоятельное изучение разделов практики		43,6	32,7
Вид контроля:	Зачет с оценкой		

Аннотация рабочей программы Преддипломной практики

1. Цель преддипломной практики – выполнение выпускной квалификационной работы.

2. В результате прохождения преддипломной практики обучающийся по программе бакалавриата должен:

Обладать следующими компетенциями и индикаторами их достижения:

УК-1.1; УК-1.2; УК-1.3; УК-2.1; УК-2.2; УК-3.1; УК-3.3; УК-3.3; УК-3.4; УК-3.5; УК-4.1; УК-4.2; УК-4.3; УК-5.1; УК-5.2; УК-5.3; УК-6.1; УК-6.2; УК-6.3; УК-7.1; УК-7.2; УК-7.3; УК-7.4; УК-8.1; УК-8.2; УК-8.3; УК-9.1; УК-9.2; УК-9.3; УК-10.1; УК-10.2; УК-10.3; УК-11.1; УК-11.2; УК-11.3; ПК-1.1; ПК-1.2; ПК-1.3; ПК-2.1; ПК-2.2; ПК-2.3; ПК-3.1; ПК-3.2; ПК-3.3; ПК-4.1; ПК-4.2; ПК-4.3; ПК-5.1; ПК-5.2; ПК-5.3; ПК-6.1; ПК-6.2; ПК-6.3

знать:

– физико-химические свойства материалов, в том числе наноматериалов и наносистем, по профилю выпускной квалификационной работы;

– физико-химические закономерности технологических процессов получения материалов, в том числе наноматериалов и наносистем, по профилю выпускной квалификационной работы;

– комплекс мероприятий по технике безопасности, охране окружающей среды, охране труда;

уметь:

– осуществлять контроль самостоятельной научно-исследовательской работы;

– выполнять подготовку научно-технической документации для проведения научных исследований и технических разработок;

– выполнять расчеты, связанные с разработкой заданий для отдельных исполнителей.

владеть:

– системой планирования и организации научно-исследовательских в рамках изучаемой программы бакалавриата.

3. Краткое содержание практики

Приобретение знаний и навыков по организации и управлению отдельными этапами и программами проведения научных исследований и технических разработок.

Подготовка исходных данных для выполнения выпускной квалификационной работы.

4. Объем практики

Вид учебной работы	Объем практики		
	ЗЕ	Акад. ч.	Астр. ч.
Общая трудоемкость практики	9	324	243
Контактная работа – аудиторные занятия:	-	-	-
Самостоятельная работа	9	324	243
Контактная самостоятельная работа	9	0,4	0,3
Самостоятельное изучение разделов практики		323,6	242,7
Вид контроля:	Зачет с оценкой		

5.5 Государственная итоговая аттестация: подготовка к процедуре защиты и защита выпускной квалификационной работы

1. Цель государственной итоговой аттестации: подготовки к процедуре защиты и защиты выпускной квалификационной работы – выявление уровня теоретической и практической подготовленности выпускника вуза к выполнению профессиональных задач и соответствия его подготовки требованиям ФГОС ВО по направлению подготовки 22.03.01 – «Материаловедение и технологии материалов».

2. В результате прохождения государственной итоговой аттестации: подготовки к процедуре защиты и защиты выпускной квалификационной работы у студента проверяется сформированность следующих компетенций, а также следующих знаний, умений и навыков, позволяющих оценить степень готовности обучающихся к дальнейшей профессиональной деятельности.

Выпускник, освоивший программу бакалавриата, должен обладать следующими компетенциями:

УК-1.1; УК-1.2; УК-1.3; УК-2.1; УК-2.2; УК-3.1; УК-3.3; УК-3.3; УК-3.4; УК-3.5; УК-4.1; УК-4.2; УК-4.3; УК-5.1; УК-5.2; УК-5.3; УК-6.1; УК-6.2; УК-6.3; УК-7.1; УК-7.2; УК-7.3; УК-7.4; УК-8.1; УК-8.2; УК-8.3; УК-9.1; УК-9.2; УК-9.3; УК-10.1; УК-10.2; УК-10.3; УК-11.1; УК-11.2; УК-11.3; ОПК-1.1; ОПК-1.2; ОПК-2.1; ОПК-2.2; ОПК-3.1; ОПК-3.2; ОПК-4.1; ОПК-4.2; ОПК-4.3; ОПК-4.4; ОПК-5.1; ОПК-5.2; ОПК-6.1; ОПК-6.2; ОПК-7.1; ОПК-7.2; ОПК-7.3; ОПК-8.1; ОПК-8.2; ОПК-8.3; ПК-1.1; ПК-1.2; ПК-1.3; ПК-2.1; ПК-2.2; ПК-2.3; ПК-3.1; ПК-3.2; ПК-3.3; ПК-4.1; ПК-4.2; ПК-4.3; ПК-5.1; ПК-5.2; ПК-5.3; ПК-6.1; ПК-6.2; ПК-6.3

В результате прохождения государственной итоговой аттестации (выполнения выпускной квалификационной работы) студент должен:

знать:

- порядок организации, планирования и проведения научно-исследовательских работ с использованием последних научно-технических достижений в данной области;
- физико-химические основы получения и исследования свойств материалов, в том числе наносистем и наноматериалов;
- основные требования к представлению результатов проведенного исследования в виде научного отчета, статьи или доклада;

уметь:

- самостоятельно выявлять перспективные направления научных исследований, обосновывать актуальность, теоретическую и практическую значимость проблемы, проводить экспериментальные исследования, анализировать и интерпретировать полученные результаты;
- осуществлять поиск, обработку и анализ научно-технической информации по теме выполняемой работы, в том числе с применением современных технологий;

– работать на современных приборах, организовывать проведение экспериментов и испытаний, проводить их обработку и анализировать результаты;

владеть:

– методологией и методикой проведения научных исследований; навыками самостоятельной научной и исследовательской работы;

– навыками работы в коллективе, планировать и организовывать коллективные научные исследования; овладевать современными методами исследования и анализа поставленных проблем;

– способностью решать поставленные задачи, используя умения и навыки в организации научно-исследовательских и технологических работ.

3. Краткое содержание государственной итоговой аттестации: подготовки к процедуре защиты и защиты выпускной квалификационной работы

Государственная итоговая аттестация: подготовка к процедуре защиты и защита выпускной квалификационной работы проходит в 8 семестре на базе знаний, умений и навыков, полученных студентами при изучении дисциплин направления **22.03.01 «Материаловедение и технологии материалов»** и прохождения практик.

Государственная итоговая аттестация: подготовка к процедуре защиты и защита выпускной квалификационной работы проводится государственной экзаменационной комиссией.

Контроль уровня сформированности компетенций обучающихся, приобретенных при освоении ООП, осуществляется путем проведения защиты выпускной квалификационной работы (ВКР) и присвоения квалификации «бакалавр».

4. Объем государственной итоговой аттестации: подготовки к процедуре защиты и защиты выпускной квалификационной работы

Программа относится к обязательной части учебного плана, к блоку «Государственная итоговая аттестация» (БЗ) и рассчитана на сосредоточенное прохождение в 8 семестре (4 курс) обучения в объеме 324 ч (9,0 ЗЕТ). Программа предполагает, что обучающиеся имеют теоретическую и практическую подготовку в области материаловедения и технологии наноматериалов и наносистем.

Виды учебной работы	В зачетных единицах	В академ. часах
Общая трудоемкость ГИА по учебному плану	6	216
Контактная работа (КР):	-	-
Самостоятельная работа (СР):	6	216
Контактная работа – итоговая аттестация	0,019	0,67
Выполнение, написание и оформление ВКР	5,981	215,33
Вид контроля:	защита ВКР	

Виды учебной работы	В зачетных единицах	В астроном. часах
Общая трудоемкость ГИА по учебному плану	6	162
Контактная работа (КР):	-	-
Самостоятельная работа (СР):	6	162
Контактная работа – итоговая аттестация	0,019	0,5
Выполнение, написание и оформление ВКР	5,981	161,5
Вид контроля:	защита ВКР	

5.6 Факультативы

Аннотация рабочей программы дисциплины «Перевод научно-технической литературы»

1. Цель дисциплины — приобретение обучающимися общей, коммуникативной и профессиональной компетенций, уровень которых на отдельных этапах языковой подготовки позволяет выполнять различные виды профессионально ориентированного перевода в производственной и научной деятельности.

2. В результате изучения дисциплины обучающийся должен:

Обладать следующими компетенциями и индикаторами их достижения:

УК-4.1; УК-4.2; УК-4.3; ПК-1.3

Знать:

- основные способы достижения эквивалентности в переводе;
- основные приемы перевода;
- языковую норму и основные функции языка как системы;
- достаточное для выполнения перевода количество лексических единиц, фразеологизмов, в том числе социальных терминов и лингвострановедческих реалий;

уметь:

- применять основные приемы перевода;
- осуществлять письменный перевод с соблюдением норм лексической эквивалентности, соблюдением грамматических, синтаксических и стилистических норм;
- оформлять текст перевода в компьютерном текстовом редакторе;
- осуществлять перевод с соблюдением норм лексической эквивалентности, соблюдением грамматических, синтаксических и стилистических норм текста перевода и темпоральных характеристик исходного текста;

владеть:

- методикой предпереводческого анализа текста, способствующей точному восприятию исходного высказывания;
- методикой подготовки к выполнению перевода, включая поиск информации в справочной, специальной литературе и компьютерных сетях;
- основами системы сокращенной переводческой записи при выполнении перевода;
- основной иноязычной терминологией специальности;
- основами реферирования и аннотирования литературы по специальности.

3. Краткое содержание дисциплины

Раздел 1. Основные лексические и стилистические закономерности перевода научно-технической литературы

1.1 Лексические закономерности научно-технического перевода. Смысловый анализ научно-технического текста и его сегментация. Стилистические особенности научно-технических текстов. Преодоление трудностей, связанных с расхождением синтаксических структур иностранного и русского технических текстов.

1.2 Сравнение порядка слов в английском и русском предложениях. Перевод слов, установление значения слова. Перевод свободных и фразеологических словосочетаний. Перевод заголовков текстов и статей

1.3 Сокращения. Особенности их перевода. Развитие навыков перевода на примере текстов по теме «Химическая лаборатория» «Измерения в химии».

1.4. Лексические трансформации при переводе текстов по тематике химии и химической технологии.

Раздел 2. Основные грамматические особенности перевода.

2.1. Особенности перевода предложений во временах Indefinite, Continuous., Perfect, Perfect Continuous на примере перевода текстов по тематике химической технологии Перевод придаточных предложений.

2.2. Методы и приемы перевода страдательного залога на примере перевода текстов по теме "Технологии будущего".

2.3. Типы условных предложений, правила и особенности их перевода. Практика перевода условных предложений на примерах текстов по различным разделам химии и химической технологии.

2.4. Модальные глаголы и особенности их перевода на примере перевода текстов «Технология», «Промышленное оборудование»

Раздел 3. Особенности перевода предложений с неличными формами глагола

3.1 Инфинитив (неопределенная форма глагола). Роль инфинитива в предложении и варианты перевода на русский язык. Причастия и герундий. Варианты перевода на русский язык.

3.2 Инфинитивные обороты. Оборот дополнение с инфинитивом. Оборот подлежащее с инфинитивом. Различные варианты перевода.

3.3 Перевод причастных оборотов. Абсолютный причастный оборот и варианты перевода. Развитие навыков перевода в сфере химии и химической технологии.

Раздел 4. Особенности реферативного перевода

4.1. Алгоритм предпереводческой работы с научно-техническим текстом по химико-технологической тематике.

4.2. Алгоритм составления реферата по химико-технологической тематике (аннотации)

4.3. Алгоритм работы по реферативному переводу по химико-технологической тематике.

4. Объем учебной дисциплины

Вид учебной работы	Всего		Семестр			
			3 семестр		4 семестр	
	ЗЕ	Акад. ч.	ЗЕ	Акад. ч.	ЗЕ	Акад. ч.
Общая трудоемкость дисциплины	4,0	144,0	2,0	72,0	2,0	72,0
Контактная работа – аудиторные занятия:	1,8	64,4	0,9	32,0	0,9	32,0
Практические занятия (ПЗ)	1,8	64,0	0,9	32,0	0,9	32,0
Самостоятельная работа	2,2	80,0	1,1	40,0	1,1	40,0
Контактная самостоятельная работа	2,2	0,4	1,1	0,2	1,1	0,2
Самостоятельное изучение разделов дисциплины		79,6		39,8		39,8
Виды контроля:						
Вид контроля из УП			Зачет		Зачет	

Вид учебной работы	Всего		Семестр			
			3 семестр		4 семестр	
	ЗЕ	Астр. ч.	ЗЕ	Астр. ч.	ЗЕ	Астр. ч.
Общая трудоемкость дисциплины	4	108	2	54,0	2	54
Контактная работа – аудиторные занятия:	1,8	48,3	0,9	24	0,9	24

Практические занятия (ПЗ)	1,8	48	0,9	24	0,9	24
Самостоятельная работа	2,2	60,0	1,1	30,0	1,1	30,0
Контактная самостоятельная работа	2,2	0,3	1,1	0,15	1,1	0,15
Самостоятельное изучение разделов дисциплины		59,7		29,85		29,85
Виды контроля:						
<i>Вид контроля из УП</i>			Зачет		Зачет	

**Аннотация рабочей программы дисциплины
«Гражданская защита в чрезвычайных ситуациях»**

1 Цель дисциплины – подготовить студента к осмысленным практическим действиям по обеспечению своей безопасности и защиты в условиях возникновения чрезвычайной ситуации природного, техногенного и военного характера.

2 В результате изучения дисциплины обучающийся должен:

Обладать следующими компетенциями и индикаторами их достижения:

УК-8.1; УК-8.2; УК-8.3; УК-8.4; ПК-6.1; ПК-6.2; ПК-6.3

Знать:

- характеристики природных бедствий, техногенных аварий и катастроф на радиационно, химически и биологически опасных объектах, поражающие факторы других опасностей;

- основы воздействия опасных факторов чрезвычайных ситуаций на человека и природную среду, допустимые предельные критерии негативного воздействия;

- меры безопасного поведения при пребывании в районах (зонах) пожаров, радиоактивного, химического и биологического загрязнения;

- способы и средства защиты человека от воздействия поражающих факторов чрезвычайных ситуаций природного, техногенного и военного характера.

Уметь:

- использовать средства защиты органов дыхания и кожи, медицинские для самозащиты и оказания помощи другим людям;

- применять первичные средства пожаротушения для локализации и тушения пожара, возникшего в аудитории (лаборатории);

- оказывать себе и другим пострадавшим медицинскую помощь с использованием табельных и подручных медицинских средств.

Владеть:

- приёмами проведения частичной санитарной обработки при выходе из района (зоны) радиоактивного, химического и биологического загрязнения (заражения);

- способами и технологиями защиты в чрезвычайных ситуациях.

3. Краткое содержание дисциплины.

Раздел 1. Опасности природного характера.

Стихийные бедствия, явления природы разрушительной силы - землетрясения, наводнения, селевые потоки, оползни, снежные заносы, извержение вулканов, обвалы, засухи, ураганы, бури, пожары.

Раздел 2. Опасности техногенного характера.

Аварии и катастрофы на радиационно опасном объекте, химически опасном объекте, биологически опасном объекте; на транспорте (железнодорожном, автомобильном, речном, авиационном); на гидросооружениях; на коммунальных системах жизнеобеспечения.

Раздел 3. Опасности военного характера.

Применение оружия массового поражения (ядерного, химического, биологического), обычных средств с зажигательным наполнением, новых видов оружия. Зоны заражения от средств поражения и их воздействие на население и окружающую природную среду.

Раздел 4. Пожарная безопасность.

Пожарная опасность. Пожарная охрана. Классификация пожаров в зданиях и помещениях. Стадии развития пожаров. Локализация и тушение пожаров. Первичные средства пожаротушения (огнетушители ОП -8, ОУ-2, ОВП-5, внутренний пожарный водопровод) и правила пользования ими. Автоматические системы пожаротушения – принклерные и дренчерные. Огнетушащие вещества – вода, пены, негорючие газы и разбавители, порошковые составы, галогензамещенные углеводороды.

Раздел 5. Комплекс мероприятий гражданской защиты населения.

- Оповещение и информирование населения об опасности. Принятие населением сигналов оповещения («Внимание всем!», «Воздушная тревога», «Радиационная опасность», «Химическая тревога», «Отбой опасности») и порядок действия по ним. Эвакуация населения из зоны опасности. Способы эвакуации Экстренная эвакуация студентов из аудитории при возникновении пожара.

- Средства индивидуальной защиты органов дыхания (ГП-7, ГП-9, Р-2, У-2К, РПА-1, РПГ-67М, РУ-60М, «Феникс», ГДЗК, ДПГ, ДПГ-3, ПЗУ-К, ИП-4М, ИП-5, ИП-6, КИП-8), кожи (Л-1, ОЗК) человека. Медицинские средства защиты .

- Средства коллективной защиты населения. Назначение, защитные свойства убежищ. Противорадиационные укрытия (ПРУ, подземные пешеходные переходы, заглубленные станции метрополитена), простейшие укрытия (траншеи, окопы, перекрытые щели). Правила занятия убежища.

Раздел 6. Оказание первой помощи.

Оказание первой помощи при ожогах, ранениях, заражениях. Проведение частичной санитарной обработки кожных покровов человека при выходе из зон радиоактивного, химического и биологического заражения (загрязнения), из зон пожаров.

Раздел 7. Ликвидация последствий чрезвычайной ситуации.

Аварийно-спасательные работы. Экстренная эвакуация из аудитории (лаборатории) в условиях пожара, радиационного, химического, биологического загрязнения территории с использованием простейших средств защиты («Феникс», ГДЗК, противогаза ГП-7 с ДПГ-3).

4. Объем учебной дисциплины

Вид учебной работы	Объем дисциплины		
	ЗЕ	Акад. ч	Астр. ч
Общая трудоемкость дисциплины	1	36	27
Контактная работа – аудиторные занятия:	0,44	16	12
Лекции	0,44	16	12
Практические занятия	-	-	-
Лабораторные работы	-	-	-
Самостоятельная работа	0,56	20	15
Самостоятельное изучение разделов дисциплины	0,56	19,8	14,85
Контактная самостоятельная работа		0,2	0,15
Вид итогового контроля:	зачет		

6. ТРЕБОВАНИЯ К УСЛОВИЯМ РЕАЛИЗАЦИИ ПРОГРАММЫ БАКАЛАВРИАТА

6.1 Общесистемные требования к реализации ООП бакалавриата

Университет располагает на праве собственности или ином законном основании материально-техническим обеспечением образовательной деятельности (помещениями и оборудованием) для реализации ООП бакалавриата.

Каждый обучающийся в течение всего периода обучения обеспечивается индивидуальным неограниченным доступом к электронной информационно-образовательной среде университета. Электронная информационно-образовательная среда обеспечивает возможность доступа обучающегося из любой точки, в которой имеется доступ к информационно-телекоммуникационной сети «Интернет», как на территории университета, так и вне ее.

Электронная информационно-образовательная среда университета обеспечивает:

- доступ к учебным планам, рабочим программам дисциплин (модулей), практик, электронным учебным изданиям и электронным образовательным ресурсам, указанным в рабочих программах дисциплин (модулей), практик;
- формирование электронного портфолио обучающегося, в том числе сохранение его работ и оценок за эти работы;
- фиксацию хода образовательного процесса, результатов промежуточной аттестации и результатов освоения ООП бакалавриата;
- проведение учебных занятий, процедур оценки результатов обучения, реализация которых предусмотрена с применением электронного обучения, дистанционных образовательных технологий;
- взаимодействие между участниками образовательного процесса, в том числе синхронное и (или) асинхронное взаимодействия посредством сети «Интернет».

Функционирование электронной информационно-образовательной среды обеспечивается соответствующими средствами информационно-коммуникационных технологий и квалификацией работников, ее использующих и поддерживающих. Функционирование электронной информационно-образовательной среды соответствует законодательству Российской Федерации.

6.2 Требования к материально-техническому обеспечению

Материально-техническая база университета соответствует действующим противопожарным правилам и нормам и обеспечивает проведение всех видов дисциплинарной и междисциплинарной подготовки, практической и научно-исследовательской работы обучающихся, предусмотренных учебным планом.

Перечень материально-технического обеспечения включает: лекционные учебные аудитории (оборудованные видеопроекционным оборудованием для презентаций, средствами звуковоспроизведения, экраном, и имеющие выход в Интернет), помещения для проведения семинарских и практических занятий (оборудованные учебной мебелью), библиотеку (имеющую рабочие компьютерные места для обучающихся по программе бакалавриата, оснащенные компьютерами с доступом к базам данных и выходом в Интернет), лаборатории, оснащенные современным оборудованием для выполнения научно-исследовательской работы, компьютерные классы. При использовании электронных изданий университет обеспечивает каждого обучающегося во время самостоятельной подготовки рабочим местом в компьютерном классе с выходом в Интернет в соответствии с трудоемкостью изучаемых дисциплин.

Помещения представляют собой учебные аудитории для проведения учебных занятий, предусмотренных программой бакалавриата, оснащенные оборудованием и техническими средствами обучения, состав которых определяется в рабочих программах дисциплин (модулей).

Материально-техническое обеспечение ООП бакалавриата по направлению подготовки 22.03.01 – «Материаловедение и технологии материалов» профиль «Материаловедение и технологии наноматериалов и наносистем» включает:

6.2.1. Оборудование, необходимое в образовательном процессе

Список оборудования для проведения практических занятий по образовательной программе бакалавриата по направлению подготовки 22.03.01 – «Материаловедение и технологии материалов» профиль «Материаловедение и технологии наноматериалов и

наносистем» для удовлетворительного обеспечения образовательного процесса включает две учебно-научные и одну научную лаборатории кафедры наноматериалов и нанотехнологии, имеющих основное оборудование (весы аналитические, сушильные шкафы, вакуум-сушильные шкафы, колбонагреватели, печи муфельные, центрифуги, мешалки, ультразвуковые гомогенизаторы, рН-метры, кондуктометры, лабораторную посуду стеклянную и фарфоровую) и специализированное оборудование для получения и для проведения физико-химических и структурных исследований наноматериалов, в том числе планетарную микромельницу Pulverisette-7 PremiumLine (Fritsch, Германия), ротационный испаритель Labtex Ip- 1 Лг, криостат Loip, спектрофотометр в УФ и видимой области Cary 50, синхронный термический анализатор Sta 449 F5 Jupiter (Netzsch), анализатор размера и дзета-потенциала частиц ZetasizerZs-Nano (Malvern), анализатор стабильности дисперсных систем MultiScan (DataPhysics), вискозиметр (реометр) HaakeViscotesterIq.

6.2.2. Учебно-наглядные пособия:

Комплекты презентаций к лекционным курсам, комплекты плакатов к лекционным курсам; наборы демонстрационных изделий; плакаты типовых постеров НИР; наборы продукции опытно-промышленных и промышленных предприятий.

6.2.3. Компьютеры, информационно-телекоммуникационные сети, аппаратно-программные и аудиовизуальные средства:

Персональные компьютеры, укомплектованные проигрывателями CD и DVD, принтерами и программными средствами; проекторы; экраны; аудитории со стационарными комплексами отображения информации с любого электронного носителя; WEB-камеры; цифровая фотокамера к оптическому микроскопу; цифровые фотоаппараты; копировальные аппараты; локальная сеть с выходом в Интернет.

6.2.4 Печатные и электронные образовательные и информационные ресурсы:

Информационно-методические материалы: учебные пособия по дисциплинам образовательной программы; методические рекомендации к практическим занятиям; каталоги продукции промышленных предприятий; раздаточный материал к лекционным курсам; электронные учебные издания, научно-популярные электронные издания.

Электронные образовательные ресурсы: кафедральные библиотеки электронных изданий по дисциплинам вариативной части; электронные презентации к разделам лекционных курсов; учебно-методические разработки кафедр в электронном виде; электронные каталоги продукции; справочники по материалам и реактивам.

Помещения для самостоятельной работы обучающихся оснащены компьютерной техникой с возможностью подключения к сети «Интернет» и обеспечены доступом в электронную информационно-образовательную среду университета.

Университет обеспечен необходимым комплектом лицензионного и свободно распространяемого программного обеспечения, **в том числе отечественного производства** (состав определяется в рабочих программах дисциплин (модулей) **и подлежит обновлению при необходимости**).

При использовании в образовательном процессе печатных изданий, в университете сформирован библиотечный фонд, укомплектованный печатными изданиями из расчета не менее 0,25 экземпляра каждого из изданий, указанных в рабочих программах дисциплин (модулей), программах практик, на одного обучающегося из числа лиц, одновременно осваивающих соответствующую дисциплину (модуль), проходящих соответствующую практику.

Обучающимся обеспечен доступ (удаленный доступ), **в том числе в случае применения электронного обучения, дистанционных образовательных технологий**, к современным профессиональным базам данных и информационным справочным системам, состав которых определяется в рабочих программах дисциплин (модулей) и подлежит обновлению (при необходимости).

Обучающиеся из числа инвалидов и лиц с ограниченными возможностями здоровья обеспечиваются печатными и (или) электронными образовательными ресурсами в формах, адаптированных к ограничениям их здоровья.

Для реализации основной образовательной программы подготовки бакалавров используются фонды учебной, учебно-методической, научной, периодической научно-технической литературы Информационно-библиотечного центра (ИБЦ) РХТУ им. Д.И. Менделеева и кафедр, участвующих в реализации программы.

Информационно-библиотечный центр РХТУ им. Д. И. Менделеева обеспечивает информационную поддержку реализации программы, содействует подготовке высококвалифицированных специалистов, совершенствованию учебного процесса, научно-исследовательской работы, способствует развитию профессиональной культуры будущего специалиста.

ИБЦ университета обеспечивает обучающихся основной учебной, учебно-методической и научной литературой, необходимой для реализации и качественного освоения обучающимися по программе бакалавриата образовательного процесса по всем дисциплинам, практикам и ГИА основной образовательной программы подготовки бакалавров.

Общий объем многоотраслевого фонда ИБЦ составляет 1 716 243 экз.

Фонд учебной и учебно-методической литературы укомплектован печатными изданиями из расчета не менее 0,25 экземпляров каждого из изданий основной литературы, перечисленной в рабочих программах дисциплин (модулей), практик, и не менее 0,25 экземпляров дополнительной литературы на каждого обучающегося.

Фонд дополнительной литературы включает помимо учебной литературы официальные, справочно-библиографические, специализированные отечественные и зарубежные периодические и информационные издания.

Информационно-библиотечный центр обеспечивает самостоятельную работу обучающихся в читальных залах, предоставляя широкий выбор литературы по актуальным направлениям, а также обеспечивает доступ к профессиональным базам данных, информационным, справочным и поисковым системам.

Каждый обучающийся обеспечен свободным доступом из любой точки, в которой имеется доступ к сети Интернет, к электронно-библиотечной системе (ЭБС) Университета, которая содержит различные издания по основным изучаемым дисциплинам и сформирована по согласованию с правообладателями учебной и учебно-методической литературы.

Для более полного и оперативного справочно-библиографического и информационного обслуживания в ИБЦ реализована технология электронной доставки документов.

Электронные информационные ресурсы, используемые в процессе обучения

№	Электронный ресурс	Реквизиты договора (номер, дата заключения, срок действия), ссылка на сайт ЭБС, сумма договора, количество ключей	Характеристика библиотечного фонда, доступ к которому предоставляется договором
1	Электронно-библиотечная система (ЭБС) «ЛАНЬ»	Принадлежность – сторонняя Реквизиты договора – ООО «Издательство «Лань» Договор от 26.09.2020 № 33.03-Р-3.1-2173/2020 Сумма договора – 747 661-28 С 26.09.2020 по 25.09.2021	Коллекции: «Химия» - изд-ва НОТ, «Химия» - изд-ва Лаборатория знаний, «Химия» - изд-ва «ЛАНЬ», «Химия»-КНИТУ(Казанский национальный исследовательский технологический университет), «Химия» - изд-ва ФИЗМАТЛИТ», «Информатика» - изд-ва «ЛАНЬ»,

		<p>Ссылка на сайт ЭБС – http://e.lanbook.com</p> <p>Количество ключей - доступ для зарегистрированных пользователей РХТУ с любого компьютера. Удаленный доступ после персональной регистрации на сайте ЭБС.</p>	<p>«Информатика»-Национальный Открытый Университет «ИНТУИТ», «Инженерно-технические науки» - изд-ва «ЛАНЬ», «Теоретическая механика» - изд-ва «ЛАНЬ», Экономика и менеджмент» - изд-ва Дашков и К., а также отдельные издания в соответствии с Договором.</p>
2	<p>Электронно - библиотечная система ИБЦ РХТУ им. Д.И.Менделеева (на базе АИБС «Ирбис»)</p>	<p>Принадлежность – собственная РХТУ. Ссылка на сайт ЭБС – http://lib.muctr.ru/ Доступ для пользователей РХТУ с любого компьютера</p>	<p>Электронные версии учебных и научных изданий авторов РХТУ по всем ООП.</p>
№	<p>Электронный ресурс</p>	<p>Реквизиты договора (номер, дата заключения, срок действия), ссылка на сайт ЭБС, сумма договора, количество ключей</p>	<p>Характеристика библиотечного фонда, доступ к которому предоставляется договором</p>
3	<p>Информационно-справочная система «ТЕХЭКСПЕРТ» «Нормы, правила, стандарты России».</p>	<p>Принадлежность сторонняя. Реквизиты контракта – ООО «ИНФОРМПРОЕКТ-Центр» Контракт от 23.11.2020 № 84-118ЭА/2020 Сумма договора – 887 600-04 С 01.01.2021 по 31.12.2021 Ссылка на сайт ЭБС – http://reforma.kodeks.ru/reforma/ Количество ключей – 10 лицензий + локальный доступ с компьютеров ИБЦ.</p>	<p>Электронная библиотека нормативно-технических изданий. Содержит более 40000 национальных стандартов и др. НТД</p>
4	<p>Электронная библиотека диссертаций (ЭБД РГБ)</p>	<p>Принадлежность – сторонняя Реквизиты договора – ФГБУ РГБ Договор от 23.04.2021 № 33.03-Р-2.0-23269/2021 Сумма договора – 398 840-00 С 23.04.2021 по 22.04.2022 Ссылка на сайт ЭБС – http://diss.rsl.ru Количество ключей – 10</p>	<p>В ЭБД доступны электронные версии диссертаций Российской Государственной библиотеки: с 1998 года – по специальностям: «Экономические науки», «Юридические науки», «Педагогические науки» и «Психологические науки»; с 2004 года - по всем специальностям, кроме медицины и фармации; с 2007 года - по всем специальностям, включая работы</p>

		лицензий + распечатка в ИБЦ.	по медицине и фармации.
5	БД ВИНТИ РАН	Принадлежность – сторонняя Реквизиты договора- ВИНТИ РАН Договор от 20.04.2021 № 33.03-Р-3.1-3273/2021 Сумма договора - 100 000-00 С 20.04.2021 по 19.04.2022 Ссылка на сайт – http://www.viniti.ru/ Количество ключей – локальный доступ для пользователей РХТУ в ИБЦ РХТУ.	Крупнейшая в России баз данных по естественным, точным и техническим наукам. Включает материалы РЖ (Реферативного журнала) ВИНТИ с 1981 г. Общий объем БД – более 28 млн. документов
№	Электронный ресурс	Реквизиты договора (номер, дата заключения, срок действия), ссылка на сайт ЭБС, сумма договора, количество ключей	Характеристика библиотечного фонда, доступ к которому предоставляется договором
6	Научно- электронная библиотека «eLibrary.ru»	Принадлежность – сторонняя Реквизиты договора – ООО Научная электронная библиотека, Договор от 21.12.2020 № 33.03-Р-3.1-3041/2020 Сумма договора – 1 200 000-00 С 01.01.2021 по 31.12.2021 Ссылка на сайт – http://elibrary.ru Количество ключей – доступ для пользователей РХТУ по IP- адресам неограничен. Удаленный доступ после персональной регистрации на сайте НЭБ.	Научная электронная библиотека eLIBRARY.RU – это крупнейший российский информационно- аналитический портал в области науки, технологии, медицины и образования, содержащий рефераты и полные тексты более 29 млн научных статей и публикаций, в том числе электронные версии более 5600 российских научно-технических журналов.
7	Справочно- правовая система «Консультант +»	Принадлежность – сторонняя Контракт от 15.12 2020 № 93-133ЭА/2020 Сумма контракта 965 923-20 С 01.01.2021 по 31.12.2021 Ссылка на сайт – http://www.consultant.ru/ Количество ключей – 50	Справочно-правовая система по законодательству Российской Федерации.

		пользовательских лицензий по IP-адресам.	
8	Справочно-правовая система «Гарант»	Принадлежность – сторонняя Контракт от 24.11 2020 № 85-113ЭА/2020 Сумма контракта 664 356-00 С 01.01.2021 по 31.12.2021 Ссылка на сайт – http://www.garant.ru/ Количество ключей – доступ для пользователей РХТУ по IP-адресам неограничен	Гарант – справочно-правовая система по законодательству Российской Федерации.
№	Электронный ресурс	Реквизиты договора (номер, дата заключения, срок действия), ссылка на сайт ЭБС, сумма договора, количество ключей	Характеристика библиотечного фонда, доступ к которому предоставляется договором
9	Электронно-библиотечная система издательства «ЮРАЙТ»	Принадлежность – сторонняя «Электронное издательство ЮРАЙТ» Договор от 16.03.2021 № 33.03-Р-2.0-3196/2021 Сумма договора – 394 929-00 С 16.03.2021 по 15.03.2022 Ссылка на сайт – https://biblio-online.ru/ Количество ключей – доступ для зарегистрированных пользователей РХТУ с любого компьютера. Удаленный доступ после персональной регистрации на сайте ЭБС.	Электронная библиотека включает более 5000 наименований учебников и учебных пособий по всем отраслям знаний для всех уровней профессионального образования от ведущих научных школ с соблюдением требований новых ФГОСов.
10	Электронно-библиотечная система «Консультант студента»	Принадлежность – сторонняя ООО «Политехресурс» Договор от 16.03.2021 № 33.03-Р-2.0-3196/2021 Сумма договора – 138 100-00 С 16.03.2021 по 15.03.2022 Ссылка на сайт – http://www.studentlibrary.ru Количество ключей – доступ для зарегистрированных пользователей РХТУ с любого компьютера. Удаленный доступ после персональной регистрации на сайте ЭБС.	Комплект изданий, входящих в базу данных «Электронная библиотека технического ВУЗа».
11	Электронно-	Принадлежность – сторонняя	Коллекция изданий учебников и

	библиотечная система «ZNANIUM.COM»	ООО «ЗНАНИУМ», Договор от 06.04.2021 № 5137 эбс /33.03-Р-3.1-3274/2021 Сумма договора – 30 000-00 С 06.04.2021 по 05.04.2022 Ссылка на сайт – https://znanium.com/ Количество ключей - доступ для зарегистрированных пользователей РХТУ с любого компьютера.	учебных пособий по различным отраслям знаний для всех уровней профессионального образования.
№	Электронный ресурс	Реквизиты договора (номер, дата заключения, срок действия), ссылка на сайт ЭБС, сумма договора, количество ключей	Характеристика библиотечного фонда, доступ к которому предоставляется договором
12	Информационно-аналитическая система Science Index	Принадлежность – сторонняя ООО «Научная электронная библиотека» Договор от 26.02.2021 № SIO-364/2021/ 33.03-Л-3.1-3184/2021 Сумма договора – 108 000-00 С 17.03.2021 по 19.03.2022 Ссылка на сайт – http://elibrary.ru Количество ключей – локальный доступ для сотрудников ИБЦ.	Систематизация, корректировка профилей ученых РХТУ и университета в целом. Анализ публикационной активности сотрудников университета.

6.3 Требования к кадровым условиям реализации ООП бакалавриата

Реализация ООП бакалавриата обеспечивается педагогическими работниками университета, а также лицами, привлекаемыми к реализации ООП бакалавриата на иных условиях.

Квалификация педагогических работников университета соответствует квалификационным требованиям, указанным в квалификационных справочниках и (или) профессиональных стандартах.

Не менее 70 процентов численности педагогических работников университета, участвующих в реализации ООП бакалавриата, и лиц, привлекаемых университетом к реализации ООП бакалавриата на иных условиях (исходя из количества замещаемых ставок, приведенного к целочисленным значениям), ведут научную, учебно-методическую и (или) практическую работу, соответствующую профилю преподаваемой дисциплины (модуля).

Не менее 5 процентов численности педагогических работников университета, участвующих в реализации ООП бакалавриата, и лиц, привлекаемых университетом к реализации ООП бакалавриата на иных условиях (исходя из количества замещаемых ставок, приведенного к целочисленным значениям), являются руководителями и (или)

работниками иных организаций, осуществляющими трудовую деятельность в профессиональной сфере, соответствующей профессиональной деятельности, к которой готовятся выпускники (имеют стаж работы в данной профессиональной сфере не менее 3 лет).

Не менее 60 процентов численности педагогических работников университета и лиц, привлекаемых к образовательной деятельности университета на иных условиях (исходя из количества замещаемых ставок, приведенного к целочисленным значениям), имеют ученую степень (в том числе ученую степень, полученную в иностранном государстве и признаваемую в Российской Федерации) и (или) ученое звание (в том числе ученое звание, полученное в иностранном государстве и признаваемое в Российской Федерации).

6.4 Требования к финансовым условиям реализации ООП бакалавриата

Финансовое обеспечение реализации ООП бакалавриата осуществляется в объеме не ниже значений базовых нормативных затрат на оказание государственных услуг по реализации образовательных программ высшего образования – программ бакалавриата и значений корректирующих коэффициентов к базовым нормативам затрат, определяемых Министерством науки и высшего образования Российской Федерации.

6.5 Требования к применяемым механизмам оценки качества образовательной деятельности и подготовки обучающихся по ООП бакалавриата

Качество образовательной деятельности и подготовки обучающихся ООП бакалавриата определяется в рамках системы внутренней оценки, а также системы внешней оценки, в которой университет принимает участие на добровольной основе.

В целях совершенствования ООП бакалавриата при проведении регулярной внутренней оценки качества образовательной деятельности и подготовки обучающихся по ООП бакалавриата привлекает работодателей и (или) их объединения, иных юридических и (или) физических лиц, включая педагогических работников университета.

В рамках внутренней системы оценки качества образовательной деятельности по ООП бакалавриата обучающимся предоставляется возможность оценивания условий, содержания, организации и качества образовательного процесса в целом и отдельных дисциплин (модулей) и практик.

Внешняя оценка качества образовательной деятельности по программе бакалавриата в рамках процедуры государственной аккредитации осуществляется с целью подтверждения соответствия образовательной деятельности по программе бакалавриата требованиям ФГОС ВО.

Внешняя оценка качества образовательной деятельности и подготовки обучающихся по ООП бакалавриата может осуществляться в рамках профессионально-общественной аккредитации, проводимой работодателями, их объединениями, а также уполномоченными ими организациями, в том числе иностранными организациями, либо авторизованными национальными профессионально-общественными организациями, входящими в международные структуры, с целью признания качества и уровня подготовки выпускников отвечающими требованиям профессиональных стандартов (при наличии) и (или) требованиям рынка труда к специалистам соответствующего профиля.

7 НОРМАТИВНО-МЕТОДИЧЕСКОЕ ОБЕСПЕЧЕНИЕ СИСТЕМЫ ОЦЕНКИ КАЧЕСТВА ОСВОЕНИЯ ОБУЧАЮЩИМИСЯ ПРОГРАММЫ БАКАЛАВРИАТА

В соответствии с ФГОС ВО 3++ по направлению подготовки **22.03.01 – Материаловедение и технологии материалов** оценка качества освоения обучающимися

ООП бакалавриата включает текущий контроль успеваемости, промежуточную аттестацию и ГИА обучающихся.

Нормативно-методическое обеспечение текущего контроля успеваемости, промежуточной аттестации и ГИА обучающихся по ООП бакалавриата осуществляется в соответствии с ФГОС ВО 3++ и локальными нормативными актами университета.

Текущий контроль, промежуточная аттестация и аттестационные испытания итоговой (государственной итоговой) аттестации выпускников ООП бакалавриата

Текущий контроль и промежуточная аттестация по всем видам учебной деятельности обучающихся осуществляется в соответствии с требованиями Положения о рейтинговой системе оценки качества учебной работы студентов в РХТУ им. Д.И. Менделеева, принятого решением Ученого совета РХТУ им. Д.И. Менделеева от 26.02.2020, протокол № 8, введенного в действие приказом ректора РХТУ им. Д.И. Менделеева от 20.03.2020 № 27 ОД.

Текущий контроль успеваемости обучающихся обеспечивает оценку уровня освоения дисциплин, прохождения практик, выполнения ВКР и проводится преподавателем на любом из видов учебных занятий. **Обязательной составляющей текущего контроля успеваемости является учет преподавателями посещаемости учебных занятий обучающимися.** По результатам текущего контроля успеваемости три раза в семестр для всех курсов по всем дисциплинам проводится аттестация обучающихся.

Промежуточная аттестация проводится в форме экзаменов, зачетов с оценкой и зачетов для всех курсов по дисциплинам и практикам, предусмотренным учебным планом. Результаты сдачи зачетов оцениваются на «зачтено», «не зачтено»; зачетов с оценкой и экзаменов – на «отлично», «хорошо», «удовлетворительно», «неудовлетворительно».

При освоении настоящей ООП бакалавриата изучение части дисциплин может быть заменено на онлайн-курсы, при условии, что в результате освоения онлайн-курса формируются те же компетенции (части компетенций), что и в рамках указанных дисциплин. Онлайн-курс должен быть выбран и реализован в соответствии с Положением о зачете результатов освоения открытых онлайн-курсов, реализуемых образовательными организациями, в РХТУ им. Д.И. Менделеева, принятого решением Ученого совета РХТУ им. Д.И. Менделеева от 27.03.2020, протокол № 9, введенного в действие приказом ректора РХТУ им. Д.И. Менделеева от 27.03.2020 № 29 ОД.

ГИА осуществляется в соответствии с требованиями Положения о порядке проведения государственной итоговой аттестации по образовательным программам высшего образования – программам бакалавриата, программам специалитета, программам магистратуры в РХТУ им. Д.И. Менделеева, принятого решением Ученого совета РХТУ им. Д.И. Менделеева от 30.10.2019, протокол № 3, введенного в действие приказом ректора РХТУ им. Д.И. Менделеева от 14.11.2019 № 646А; Положения о выпускной квалификационной работе для обучающихся по образовательным программам высшего образования – программам бакалавриата, программам специалитета, программам магистратуры в РХТУ им. Д.И. Менделеева, принятого решением Ученого совета РХТУ им. Д.И. Менделеева от 30.10.2019, протокол № 3, введенного в действие приказом ректора РХТУ им. Д.И. Менделеева от 14.11.2019 № 646А.

К ГИА допускаются обучающиеся, не имеющие академической задолженности и в полном объеме выполнившие учебный план по ООП бакалавриата в соответствии с ФГОС ВО 3++ по направлению подготовки **22.03.01 – Материаловедение и технологии материалов**. Для проведения ГИА в университете ежегодно формируются государственные экзаменационные комиссии (ГЭК) и апелляционные комиссии. Темы ВКР отражают актуальные проблемы, связанные с направлением подготовки **22.03.01 – Материаловедение и технологии материалов**. Университет утверждает перечень тем выпускных квалификационных работ, предлагаемых обучающимся (далее – перечень тем), и доводит его до сведения обучающихся не позднее чем за 6 месяцев до даты начала государственной итоговой аттестации.

Тема ВКР персонально для каждого обучающегося утверждается приказом проректора по университету перед началом выполнения выпускной квалификационной работы. Данным приказом утверждается также руководитель ВКР. Перед началом выполнения ВКР обучающийся совместно с руководителем составляет индивидуальный план подготовки и выполнения ВКР, предусматривающий очередность и сроки выполнения отдельных частей работы. Текст пояснительной записки ВКР проверяется на наличие неправомерных заимствований. Проверка осуществляется в соответствии с Положением о порядке проверки выпускных квалификационных работ и научных докладов об основных результатах подготовленных научно-квалификационных работ (диссертаций) на объем заимствования и их размещения в электронно-библиотечной системе РХТУ им. Д.И. Менделеева, принятым решением Ученого совета РХТУ им. Д.И. Менделеева от 30.10.2019, протокол № 3, введенным в действие приказом ректора РХТУ им. Д.И. Менделеева от 14.11.2019 № 646А.

Защита ВКР проводится на открытых заседаниях ГЭК с участием не менее двух третей ее состава. График защиты ВКР составляется по согласованию с обучающимися и доводится до сведения обучающихся не позднее, чем за 30 дней до начала работы ГЭК. Результаты работы ГЭК определяются оценками «отлично», «хорошо», «удовлетворительно», «неудовлетворительно» и объявляются в тот же день после оформления в установленном порядке протоколов заседаний комиссий. По окончании работы председатель ГЭК составляет отчет о проделанной работе.

Для обучающихся из числа инвалидов и лиц с ограниченными возможностями здоровья ГИА проводится с учетом особенностей их психофизического развития, индивидуальных возможностей и состояния здоровья.

8 РАБОЧИЕ ПРОГРАММЫ ДИСЦИПЛИН, ПРАКТИК И ГИА

Рабочие программы дисциплин, практик и ГИА:

1. Иностранный язык
2. Философия
3. История (история России, всеобщая история)
4. Физическая культура и спорт
5. Основы экономики и управления производством
6. Математика
7. Общая и неорганическая химия
8. Органическая химия
9. Физика
10. Экология
11. Физическая химия
12. Инженерная и компьютерная графика
13. Прикладная механика
14. Электротехника и промышленная электроника
15. Безопасность жизнедеятельности
16. Информатика
17. Материаловедения и защита от коррозии
18. Основы технического регулирования и метрология
19. Композиционные материалы
20. Правоведение
21. Начертательная геометрия
22. Теория вероятностей и математическая статистика
23. Социально-психологические основы развития личности
24. Коллоидная химия

25. Элективные дисциплины по физической культуре и спорту
 26. Лабораторные работы по органической химии
 27. Введение в специальность
 28. Дополнительные главы физики
 29. Аналитическая химия и физико-химические методы анализа для материаловедения и технологии материалов
 30. Физика конденсированного состояния
 31. Лабораторные работы по физической химии
 32. Процессы и аппараты химической технологии
 33. Физико-химия наноструктурированных материалов
 34. Газофазные процессы получения наноматериалов
 35. Синтез наночастиц и наноматериалов в жидких средах
 36. Методы и приборы для изучения наночастиц и наноматериалов
 37. Биологические наноструктуры
 38. Вычислительная математика
 39. Дискретная математика в материаловедении и технологии материалов
 40. Физическая химия основных процессов в технологии наноматериалов
 41. Физико-химические методы анализа для материаловедения и технологии материалов
 42. Общая химическая технология
 43. Системы управления химико-технологическими процессами
 44. Зондовая микроскопия
 45. Методы термического анализа в технологии наноматериалов
 46. Методы лазерной дифракции для изучения наноматериалов
 47. Физикохимия и технология углеродных наноматериалов
 48. Наноматериалы для направленного транспорта лекарственных веществ
 49. Токсикология и нанотоксикология
 50. Магнитные наноматериалы
 51. Основы кристаллографии в технологии наноматериалов
 52. Техника научного перевода
 53. Грамматика иностранного языка
 54. Учебная практика: научно-исследовательская работа
 55. Производственная практика: научно-исследовательская работа
 56. Производственная практика: технологическая практика
 57. Производственная практика: преддипломная практика
 58. Подготовка к процедуре защиты и защита выпускной квалификационной работы
 59. Перевод научно-технической литературы
 60. Гражданская защита в чрезвычайных ситуациях
- входящих в ООП по направлению подготовки **22.03.01 «Материаловедение и технологии материалов»** **профиль «Материаловедение и технологии наноматериалов и наносистем»**, выполнены в виде отдельных документов, являющихся неотъемлемой частью данной ООП.

9 ФОНДЫ ОЦЕНОЧНЫХ СРЕДСТВ ДЛЯ ПРОВЕДЕНИЯ ТЕКУЩЕГО КОНТРОЛЯ УСПЕВАЕМОСТИ, ПРОМЕЖУТОЧНОЙ АТТЕСТАЦИИ И ГИА ОБУЧАЮЩИХСЯ ООП БАКАЛАВРИАТА

В соответствии с ФГОС ВО 3++ по направлению подготовки **22.03.01 – «Материаловедение и технологии материалов»** для аттестации обучающихся на соответствие их персональных достижений поэтапным требованиям ООП бакалавриата разработаны ФОС по каждой дисциплине, практике, ГИА, включающие типовые задания, контрольные работы, тесты, ситуационные задания, кейс-задачи, вопросы к зачетам и

экзаменам, средства и методы оценки, позволяющие оценить знания, умения, навыки и уровень приобретенных компетенций.

ФОС по дисциплинам, практикам, ГИА разрабатываются в соответствии с Порядком разработки и утверждения образовательных программ, утвержденным решением Ученого совета РХТУ им. Д.И. Менделеева от 25.06.2020, протокол № 12, введенным в действие приказом ректора РХТУ им. Д.И. Менделеева от 29.06.2020 № 48-ОД.

ФОС по дисциплинам, практикам и ГИА:

1. Иностранный язык
2. Философия
3. История (история России, всеобщая история)
4. Физическая культура и спорт
5. Основы экономики и управления производством
6. Математика
7. Общая и неорганическая химия
8. Органическая химия
9. Физика
10. Экология
11. Физическая химия
12. Инженерная и компьютерная графика
13. Прикладная механика
14. Электротехника и промышленная электроника
15. Безопасность жизнедеятельности
16. Информатика
17. Материаловедения и защита от коррозии
18. Основы технического регулирования и метрология
19. Композиционные материалы
20. Правоведение
21. Начертательная геометрия
22. Теория вероятностей и математическая статистика
23. Социально-психологические основы развития личности
24. Коллоидная химия
25. Элективные дисциплины по физической культуре и спорту
26. Лабораторные работы по органической химии
27. Введение в специальность
28. Дополнительные главы физики
29. Аналитическая химия и физико-химические методы анализа для материаловедения и технологии материалов
30. Физика конденсированного состояния
31. Лабораторные работы по физической химии
32. Процессы и аппараты химической технологии
33. Физико-химия наноструктурированных материалов
34. Газофазные процессы получения наноматериалов
35. Синтез наночастиц и наноматериалов в жидких средах
36. Методы и приборы для изучения наночастиц и наноматериалов
37. Биологические наноструктуры
38. Вычислительная математика
39. Дискретная математика в материаловедении и технологии материалов
40. Физическая химия основных процессов в технологии наноматериалов
41. Физико-химические методы анализа для материаловедения и технологии материалов
42. Общая химическая технология
43. Системы управления химико-технологическими процессами

44. Зондовая микроскопия
45. Методы термического анализа в технологии наноматериалов
46. Методы лазерной дифракции для изучения наноматериалов
47. Физикохимия и технология углеродных наноматериалов
48. Наноматериалы для направленного транспорта лекарственных веществ
49. Токсикология и нанотоксикология
50. Магнитные наноматериалы
51. Основы кристаллографии в технологии наноматериалов
52. Техника научного перевода
53. Грамматика иностранного языка
54. Учебная практика: научно-исследовательская работа
55. Производственная практика: научно-исследовательская работа
56. Производственная практика: технологическая практика
57. Производственная практика: преддипломная практика
58. Подготовка к процедуре защиты и защита выпускной квалификационной работы
59. Перевод научно-технической литературы
60. Гражданская защита в чрезвычайных ситуациях

входящих в ООП по направлению подготовки **22.03.01 «Материаловедение и технологии материалов»** **профиль «Материаловедение и технологии наноматериалов и наносистем»**, выполнены в виде отдельных документов, являющихся неотъемлемой частью данной ООП.

10 МЕТОДИЧЕСКИЕ МАТЕРИАЛЫ ПО ДИСЦИПЛИНАМ, ПРАКТИКАМ И ГИА

Методические материалы по дисциплинам, практикам и ГИА:

1. Иностранный язык
2. Философия
3. История (история России, всеобщая история)
4. Физическая культура и спорт
5. Основы экономики и управления производством
6. Математика
7. Общая и неорганическая химия
8. Органическая химия
9. Физика
10. Экология
11. Физическая химия
12. Инженерная и компьютерная графика
13. Прикладная механика
14. Электротехника и промышленная электроника
15. Безопасность жизнедеятельности
16. Информатика
17. Материаловедения и защита от коррозии
18. Основы технического регулирования и метрология
19. Композиционные материалы
20. Правоведение
21. Начертательная геометрия
22. Теория вероятностей и математическая статистика
23. Социально-психологические основы развития личности
24. Коллоидная химия
25. Элективные дисциплины по физической культуре и спорту

26. Лабораторные работы по органической химии
27. Введение в специальность
28. Дополнительные главы физики
29. Аналитическая химия и физико-химические методы анализа для материаловедения и технологии материалов
30. Физика конденсированного состояния
31. Лабораторные работы по физической химии
32. Процессы и аппараты химической технологии
33. Физико-химия наноструктурированных материалов
34. Газофазные процессы получения наноматериалов
35. Синтез наночастиц и наноматериалов в жидких средах
36. Методы и приборы для изучения наночастиц и наноматериалов
37. Биологические наноструктуры
38. Вычислительная математика
39. Дискретная математика в материаловедении и технологии материалов
40. Физическая химия основных процессов в технологии наноматериалов
41. Физико-химические методы анализа для материаловедения и технологии материалов
42. Общая химическая технология
43. Системы управления химико-технологическими процессами
44. Зондовая микроскопия
45. Методы термического анализа в технологии наноматериалов
46. Методы лазерной дифракции для изучения наноматериалов
47. Физикохимия и технология углеродных наноматериалов
48. Наноматериалы для направленного транспорта лекарственных веществ
49. Токсикология и нанотоксикология
50. Магнитные наноматериалы
51. Основы кристаллографии в технологии наноматериалов
52. Техника научного перевода
53. Грамматика иностранного языка
54. Учебная практика: научно-исследовательская работа
55. Производственная практика: научно-исследовательская работа
56. Производственная практика: технологическая практика
57. Производственная практика: преддипломная практика
58. Подготовка к процедуре защиты и защита выпускной квалификационной работы
59. Перевод научно-технической литературы
60. Гражданская защита в чрезвычайных ситуациях

входящих в ООП по направлению подготовки **22.03.01 «Материаловедение и технологии материалов»** профиль **«Материаловедение и технологии наноматериалов и наносистем»**, выполнены в виде отдельных документов, являющихся неотъемлемой частью данной ООП.

11 РАБОЧАЯ ПРОГРАММА ВОСПИТАНИЯ

Рабочая программа воспитания, входящая в ООП по направлению подготовки **22.03.01 «Материаловедение и технологии материалов»**, профиль **«Материаловедение и технологии наноматериалов и наносистем»**, выполнена в виде отдельного документа, являющегося неотъемлемой частью данной ООП.

12 КАЛЕНДАРНЫЙ ПЛАН ВОСПИТАТЕЛЬНОЙ РАБОТЫ

Календарный план воспитательной работы, входящий в ООП по направлению подготовки **22.03.01 «Материаловедение и технологии материалов»**, профиль «**Материаловедение и технологии наноматериалов и наносистем**», выполнен в виде отдельного документа, являющегося неотъемлемой частью данной ООП.



РХТУ им. Д.И. Менделеева
ДОКУМЕНТ ПОДПИСАН ПРОСТОЙ
ЭЛЕКТРОННОЙ ПОДПИСЬЮ

Владелец: Колоколов Фёдор Александрович 175
Проректор по учебной работе:Ректорат
Подписан: 16.10.2023 14:41:20